

Министерство науки и высшего образования Российской Федерации
Байкальский государственный университет
Читинский институт (филиал) ФГБОУ ВО «БГУ»

ПРОБЛЕМЫ ЭКОНОМИКИ, СОЦИАЛЬНОЙ СФЕРЫ И ПРАВА

**ТЕЗИСЫ ДОКЛАДОВ XXX ВНУТРИВУЗОВСКОЙ
НАУЧНО-ПРАКТИЧЕСКОЙ СТУДЕНЧЕСКОЙ КОНФЕРЕНЦИИ**

г. Чита

27 февраля 2020 г.

Иркутск
Издательство БГУ
2020

УДК 378
ББК 74.58
П78

Печатается по решению Совета Читинского института
Байкальского государственного университета

П78 Проблемы экономики, социальной сферы и права: тезисы докладов XXX внутривузовской научно-практической студенческой конференции (Чита, 27 февраля 2020 г.) / Под редакцией Т.Д. Макаренко. — Иркутск: Изд-во БГУ, 2020. — 154 с.

Представлены тезисы докладов XXX внутривузовской научно-практической студенческой конференции, отражающих проблемы развития экономики региона и предприятий, повышения уровня и качества жизни населения, совершенствования нормативно-правовой основы социально-экономической системы.

Для всех, кому интересны проблемы экономики, социальной сферы и права.

УДК 378
ББК 74.58

А.Т. Махмудова, гр. МЭ-17

Руководитель: Кравцова С.А., к.э.н., доцент

ТЕРРИТОРИЯ ОПЕРЕЖАЮЩЕГО РАЗВИТИЯ «ЗАБАЙКАЛЬЕ»: ПЕРСПЕКТИВЫ РАЗВИТИЯ

Для ускорения экономического роста и социального развития регионов страны, особенно депрессивных, разработан новый механизм, так называемый «территории опережающего социально-экономического развития», регламентирован ФЗ "О территориях опережающего социально-экономического развития в Российской Федерации" от 29.12.2014 N 473-ФЗ.

В Забайкальском крае уже был подобный опыт. Это создание свободных экономических зон. И благодаря такому опыту СЭЗ, Правительство подошло к созданию ТОР – разумно, стали появляться продуманные механизмы регулирования для отбора инвесторов и создавать для них наиболее благоприятный инвестиционный климат.

На территории Дальневосточного Федерального округа создано 20 территорий опережающего развития, по данным 2020 г, такие как:

- ТОР Амуро-Хинганская
- ТОР Белогорск
- ТОР Большой Камень
- ТОР Бурятия
- ТОР Горный воздух
- ТОР Забайкалье
- ТОР Индустриальный парк Кангалассы
- ТОР Камчатка
- ТОР Комсомольск
- ТОР Курилы
- ТОР Михайловский
- ТОР Надеждинская
- ТОР Нефтехимический
- ТОР Николаевск
- ТОР Приамурская
- ТОР Свободный
- ТОР Хабаровск
- ТОР Чукотка
- ТОР Южная
- ТОР Южная Якутия

Например, одной из самых эффективных ТОР на территории ДВФО является Республика Саха (Якутия) в горнодобывающей промышленности, созданная согласно постановлению правительства РФ от 28 декабря 2016 года

№1524. ТОР показала успешные результаты уже в 2018 году, привлекая не только инвестиции, но и средства федерального бюджета в производственную и социальную инфраструктуру. По данным Корпорации развития Дальнего Востока за 2019 год, осуществили 24,6 млрд. руб. инвестиций, 5395 новых рабочих мест (из 7500 рабочих мест запланированных). Добыто 10 млн. тонн угля ГО-Ком «Инаглинский» из запланированных 40 млн. тонн ежегодно. Якорным инвестором ТОР "Южная Якутия" является группа компаний "Колмар" - российский холдинг [1].

Концепция инвестирования, данного проекта ощущается с самого начала его реализации. Вокруг угледобывающих предприятий появляются новые сервисные компании, благодаря чему создаются новые рабочие места. Совершенствуется социальная инфраструктура (детские сады, школы, поликлиники), улучшается качество жизни населения.

На основе изучения регионального опыта, было предложено создание ТОР на территории Забайкальского края. Предпосылками к созданию таких «Точек роста» являются:

- разработка богатого природно-ресурсного потенциала;
- прекращение оттока «человеческого капитала», так как Забайкальскому краю свойствен отток трудовых ресурсов, с помощью создания и поддержки научных, образовательных центров.

Создание в Забайкальском крае ТОР с особым статусом экономического развития, способствует улучшению инвестиционного климата, повышению заинтересованности инвесторов в реализации проектов, особенно в добывающей сфере, это объясняется:

1. Выгодным месторасположением, наличием границы с Монголией и КНР, что позволяет совершать значительный грузооборот;
2. Привлекательным ресурсным потенциалом: минерально-сырьевой, лесной, водный;
3. Наличием железной дороги и автомагистрали;
4. Наличием конкурентной способности (минерально-сырьевой потенциал, который можно использовать в инфраструктурных и ресурсных проектах, и экспорт);
5. Рекреационным потенциалом.

Различные административные преференции, для снижения налоговой нагрузки.

Все эти преимущества позволяют создать ТОР на территории Забайкальского края, например, сравнивая механизмы ТОР и ОЭЗ (табл. 1), можно сделать следующие выводы.

Сравнение законодательной базы механизмов ОЭЗ и ТОР¹

ТОР	ОЭЗ
Федеральный закон "О территориях опережающего социально-экономического развития в Российской Федерации" от 29.12.2014 N 473-ФЗ (последняя редакция)	- Федеральный закон "Об особых экономических зонах в Российской Федерации" от 22.07.2005 N 116-ФЗ (последняя редакция)
- Цель: формирования благоприятных условий для привлечения инвестиций, обеспечения ускоренного социально-экономического развития и создания комфортных условий для обеспечения жизнедеятельности населения;	- Цель: развитие обрабатывающих отраслей экономики, высокотехнологичных отраслей экономики, развития туризма, санаторно-курортной сферы, портовой и транспортной инфраструктур, разработки технологий и коммерциализации их результатов, производства новых видов продукции;
- Разрешено вести разработку месторождений полезных ископаемых и производить подакцизные товары;	- Запрет на производство подакцизных товаров, за исключением легковых автомобилей и мотоциклов, разработку месторождений полезных ископаемых, кроме минеральных вод и других природных лечебных ресурсов;
- Инициаторы создания – руководство региона;	- Инициаторы создания – Правительства РФ;

1. ТОР предполагает более четкое регулирование и целеориентирование по видам экономической деятельности, строится на базе кластерных систем. Это касается намерения реализовать преимущественно экспортную ориентацию ТОР, более гибкую систему налогового льготирования их резидентов.

2. Основной предпосылкой создания ТОР в Забайкалье, является разработка месторождений полезных ископаемых, что в ФЗ о создании ОЭЗ – запрещено. Одна из причин, почему Забайкальский край не попал под механизм ОЭЗ, так как мы могли использовать исключительно производственную деятельность.

Говоря о преференциях ТОР, инвесторы попадают в наш регион по наиболее выгодному для них предложению, например:

Можно заметить, что налоговая нагрузка на резидентов ТОР значительно ниже, чем на налогоплательщиков, находящихся на общем режиме налого-

¹ Составлено автором на основе Федеральных законов «О территориях опережающего социально-экономического развития в Российской Федерации» от 29.12.2014 N 473-ФЗ[6]; "Об особых экономических зонах в Российской Федерации" от 22.07.2005 N 116-ФЗ[5].

обложения. В первую очередь это связано с тем, что регионам требуется стимул к развитию промышленности, поэтому создаются такие условия, которые бы позволили компаниям реализоваться на первоначальном этапе. В течение первых трех-пяти лет, регион дает возможность реализовать свою деятельность, что стимулирует и привлекает инвесторов на реализацию своих идей.

Казалось бы, чем больше льгот, тем меньше получает бюджет региона. Однако, при дополнительных преференциях, быстрых сроках создания ТОР, то реализация инвестированных проектов происходит намного быстрее, и выгоды от раннего поступления налоговых платежей более значительны. Это объясняется созданием новых рабочих мест, где работодатель обязан перечислить страховые взносы за своих подопечных в региональные и местные бюджеты. Из этого следует, что бюджет региона не потеряет больших налоговых поступлений, поскольку преференции по налогу на прибыль дадут больше возможностей создать новый бизнес, а чем больше компаний, тем больше налогов поступят на территорию региона. Всё что потеряет регион за счет налога на прибыль организаций, то это компенсируется увеличением поступлений по страховым взносам.

Также, преференции резидентам ТОР позволяют повысить экономичность предприятия, что даст возможность увеличить вложения в развития производства/предприятий.

Помимо льгот, существует еще и административные преференции, которые не менее привлекательны для инвесторов:¹

- привлечение иностранной рабочей силы без учета квот;
- сокращенные сроки проведения контрольных проверок (15 дн);
- готовая инфраструктура;
- предоставление земельного участка для реализации проекта;
- режим «одного окна» для инвестора;
- возможность применения процедуры свободной таможенной зоны (СТЗ);
- право управляющей компании на защиту резидента в суде.

Эффект от функционирования ТОР Забайкалье, заключается в пополнение бюджета и создании 9 276 рабочих мест. На территории Забайкальского края в процессе реализации на сумму 196,2 млрд. руб. находятся 15 проектов, одни из таких, как:

ООО «Байкальская горная компания», занимающаяся строительством современного горно-металлургического комбината по добыче и переработке медной руды, производству катодной меди и товарного сульфидного концентрата.

АО «Племенной завод «Комсомолец», занимающийся созданием в Забайкальском крае крупного агропромышленного холдинга.

ИП Бажин Ю.В., занимающийся созданием цехов по выпуску продукции «Собственного производства» (готовые продукты питания).

¹ Забайкальский инвестиционный портал [Электронный ресурс] - <https://www.zab-investportal.ru/toser/>.

Несмотря на преимущества, стоит учитывать и риски, которых в Забайкальском крае не мало, и не позволяет дать ускоренное развитие таких территорий. Это неразвитая транспортная инфраструктура в северной части Забайкалья, на что в первую очередь ориентирован один из проектов по освоению Удоканского месторождения, которой занимается «Байкальская горнорудная компания». Для реализации этого проекта требуется инфраструктурная поддержка со стороны государства — реконструкция авиасообщений с Чарой и создание логистического центра железнодорожной станции. Все эти условия позволят привлечь, расширить и создать рабочие места.

Опираясь на опыт ТОР «Южная Якутия», есть шансы на подъем экономики региона, так как республика Саха, является также одним из депрессивных регионов, где также наблюдался отток населения.

Мы видим, что специализация ТОР носит разноплановый характер. ТОР в основном ориентировано на развитие добычи месторождений и строительство, пищевой деятельности и переработки продуктов.

Очевидно, что Забайкалье находится в крайне критических условиях и имеет огромные риски в развитие и функционирование целей ТОР «Забайкалье». Но, эти проблемы решаемы для бюджета нашего региона, путем увеличения оборотов добычи и переработки вторичных отходов; создания агропромышленных комплексов и развития инфраструктуры. Однако любая из целей, и из них вытекающие проблемы приводят к недостатку что, вся деятельность будет ориентирована на экспорт, для внешнего рынка и других стран. Тем самым увеличат зависимость региона от экспорта и сократят возможность пользования территориями в целях самообеспечения. Так как при привлечении инвестор вкладывает средства не только для получения прибыли, но и для развития в дальнейшем экспорта продукции., если это иностранный инвестор.

Опираясь на опыт ТОР в ДВФО, можно говорить о дальнейших каких-то перспективах развития ТОР в нашем регионе, но при равномерном развитии социальных и экономических факторов. Создавая баланс между трудовыми кадрами и развитием инфраструктуры за счет поступлений прямых инвестиций.

Для результативного функционирования механизма ТОР, необходимо учитывать самостоятельность региона и его стремление к кооперации решения социально-экономических вопросов; эффективно использовать имеющиеся ресурсы (финансовые, природные, материальные и так далее).

Хотелось бы сказать, что:

- несмотря на появившиеся возможности для притока инвестиций, следует отметить настороженность предпринимателей к идее создания ТОР в связи с опасениями роста конкурентоспособности из-за неравных условий ведения бизнеса;

- ТОР — это создаваемые точки роста, где конструируются усилия бизнеса и органов власти, которые придадут определенный импульс развитию региона.

Список используемых источников

1. Антонова И.С., Баннова К.А. Моногород: Сравнительный анализ налоговых преференций / И.С. Антонова // FUNDAMENTAL RESEARCH. — 2016. — №12. — с. 1039–1043.
2. Забайкальский инвестиционный портал [Электронный ресурс] — <https://www.zab-investportal.ru/toser/>.
3. Корпорация развития дальнего востока (Управление развитием ТОР и СПВ) [Электронный ресурс] — <https://erdc.ru/>.
4. Красова Е.В., Ма И. Свободный порт Владивосток: условия развития, перспективы, риски // Экономические и социальные перемены: факты, тенденции, прогноз. — 2015. — № 6 (42). — С. 108–122.
5. Мясникова О. А. Территория опережающего развития, как инструмент развития экономики // Бюллетень науки и практики, 2018. — Т. 4. — №7. — С. 323–328.
6. Официальный сайт компании «КонсультантПлюс», Федеральный закон «Об особых экономических зонах в Российской Федерации» от 22.07.2005 N 116-ФЗ (последняя редакция) [Электронный ресурс] — http://www.consultant.ru/document/cons_doc_LAW_54599/.
7. Официальный сайт компании «КонсультантПлюс», Федеральный закон "О территориях опережающего социально-экономического развития в Российской Федерации" от 29.12.2014 N 473-ФЗ (последняя редакция) [Электронный ресурс] — http://www.consultant.ru/document/cons_doc_LAW_172962/.
8. Официальный сайт компании «КонсультантПлюс», Обзор: "Территории опережающего развития: какие налоговые льготы можно получить" (КонсультантПлюс, 2019) [Электронный ресурс] — http://www.consultant.ru/document/cons_doc_LAW_330622/45b64af7c211c4438b11dc5f01e202f7d467849f/.
9. Федеральная налоговая служба, налоговая аналитика [Электронный ресурс] — <https://nalog.ru/>.

А.Т. Махмудова, гр. МЭ-17

Руководитель: Грибова С.Н., д.э.н., профессор

МЕЖДУНАРОДНАЯ МИГРАЦИЯ: СОСТОЯНИЯ И ОЦЕНКА

Методологической основой исследования являются программные документы Правительства РФ, а также миграционное законодательство РФ.

Аналитические материалы взяты на базе Федеральной службы Государственной статистики и Федеральной миграционной службы. За основу исследования взят период 2012–2018 гг.

Исторически миграционные процессы сопровождают всю жизнь человеческого сообщества. Однако, активная миграция России наблюдалась в начале 90-х гг., спровоцированная распадом Советского Союза и «Падением железного занавеса». Данный процесс, прежде всего, был обусловлен политическими и экономическими причинами.

Говоря о динамике международных миграционных процессах за 2012–2018 гг., мы видим, что число прибывших преобладают над числом выбывших. Наглядно прослеживается миграционное снижение темпов роста за 6 лет, несмотря на то, что миграционный прирост имеет положительную величину (рис. 1).

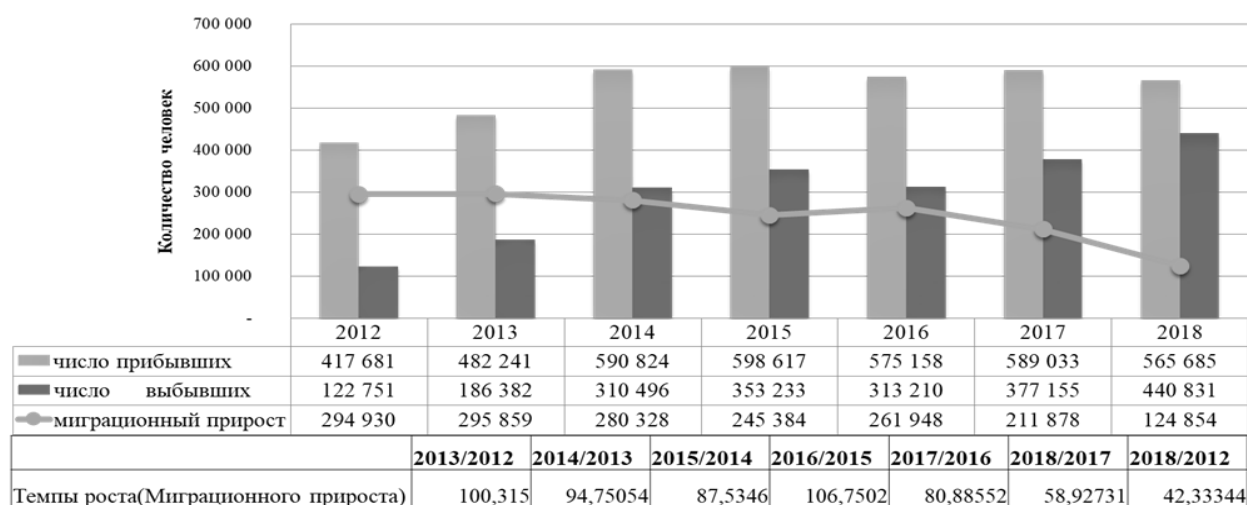


Рис. 1. Динамика международной миграции РФ 2012-2018 гг., чел¹

За исследуемый период наблюдается резкий скачок выбывших мигрантов за пределы РФ, начавшийся в 2012 году на отметке 122,7 тыс. человек и продолжавшийся до 2018 года, когда выбытие достигло 440,9 тыс. человек. Основным направлением для выбывших мигрантов — СНГ, и также другие зарубежные страны (22%).

Кроме того, можно отметить устойчивый рост прибывших мигрантов в период 2012-2015 гг. Рост прибытий обеспечивался главным образом за счет жителей стран СНГ (87%), в значительно меньшей степени — за счет мигрантов из других государств (13%).

Наблюдаемое сокращение миграционного прироста в период 2013–2018 гг. вызвано макроэкономической ситуацией в России, а также динамикой курса рубля, т.е. привлекательность нашей страны снижена из-за падения покупательной способности среднемесячной номинальной заработной платы работников в экономике России в долларовом эквиваленте, вызванным ос-

¹ Составлено автором по данным ЦБ РФ: https://www.gks.ru/bgd/regl/b19_107/Main.htm.

лаблением курса рубля. Тем самым, замедлился поток из зарубежных стран, в том числе стран СНГ, в силу снижения доходности от работы в РФ.

Кто же такой мигрант для РФ? Рассматривая в качестве нашего исследования «Трудовую миграцию», можно сказать, что мигрант — это молодой человек/мужчина в трудоспособном возрасте от 25 до 39 лет, прибывший в поисках заработков. С другой стороны, мигранты оценивают возможность дальнейшего проживания на территории России. Иными словами, трудовая миграция предвосхищает переселение некоторых мигрантов, поскольку, приехав на заработок в Россию, они параллельно исследуют условия для проживания. Таким образом, трудовая (временная) миграция стимулирует тенденцию по переселенческой миграции, которая отражает рост граждан России.

При подробном рассмотрении страновой структуры миграции, можно выявить основные причины изменения динамики миграционного процесс.

Миграционные потоки РФ состоят в большей части из мигрантов стран бывших советских республик, что показывает географическую мобильность в пространстве бывшего СССР. Рассмотрена динамика трудовой миграции, поскольку почти 90% (87,7% на 2018 г.) занимает население трудоспособного возраста.

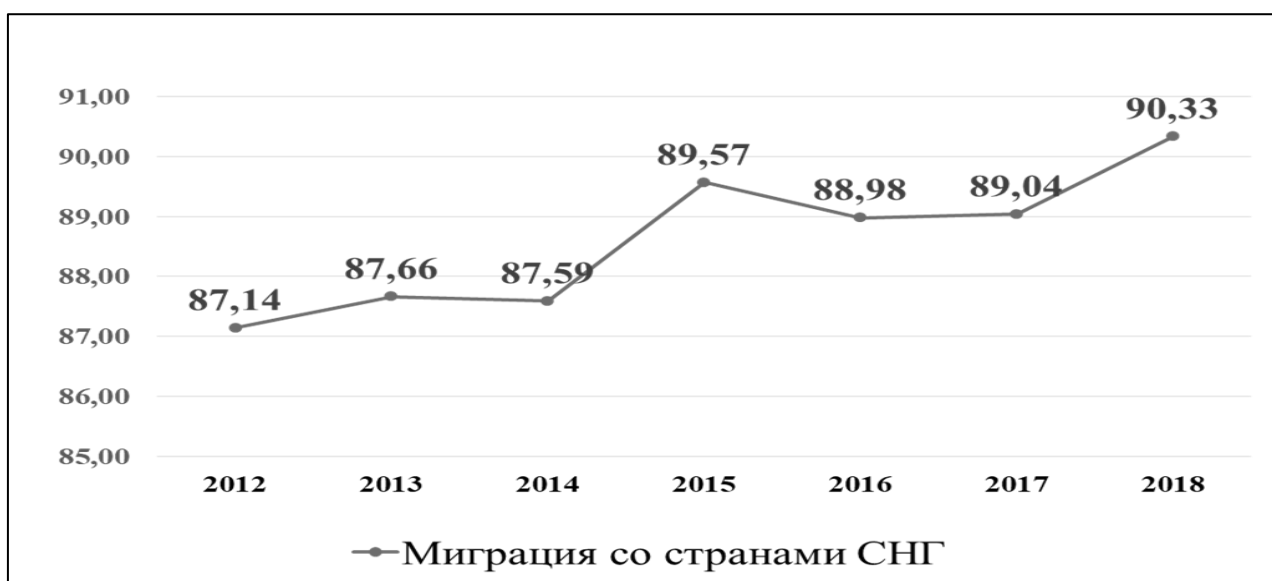


Рис. 2. Динамика мигрантов из СНГ в трудоспособном возрасте (прибывших) в период 2012 - 2018 гг. в общей международной миграции, %¹

В 2015 гг. отмечались максимальные значения числа прибывших мигрантов. Однако с 2015 г. временная миграция в Россию, в том числе и трудовая, заметно уменьшились. Произошло снижение курса рубля, что привело к сокращению доходов у иностранных мигрантов, и возвращению их на родину.

Например: если раньше мигрант мог отправить 100 долл. по курсу 1 долл. — 37,97 руб., затратив при этом 3797 руб., то теперь при получении той же за-

¹ Составлено автором по данным ЦБ РФ: https://www.gks.ru/bgd/regl/b19_107/Main.htm

рабочной платы на 3797 руб., он может отправить только 58 долл. Однако, в скором времени ситуация изменилась. Начиная с 2017 г., наблюдался эффект понижения российской валюты по отношению к доллару, который привел к снижению трудовой миграции из стран СНГ, снижаясь до минимума. Девальвирование валюты в странах исхода (СНГ) — (тенге, сом, сумм, гривна и т.д.), привело к тому, что они перестали ощущать разницу изменения, поскольку соотношение снова приобрело равновесие — 58 долл. по отношению к их валюте стали равносильны 100 долларам. Как видим, это временный фактор, который повлиял на динамику миграционных процессов.

Рассмотрим количество прибывших мигрантов по странам (2012 г.): 21% Узбекистан, 12% Украина, 11% Казахстан и другие зарубежные страны, 10% Таджикистана. Можно заметить, что произошло перераспределение миграционного потока за 6 лет: почти в 2 раза увеличился поток из Украины (25%), что связано с событиями 2014-2015 гг. «Война и мир в Новороссии». Благодаря этому сохраняется миграционный прирост поддерживался, к тому же российская сторона ввела преференции для граждан Украины в получении гражданства. Сократился поток из Узбекистана (10%), в связи с ужесточением контроля регулирования мигрантов на территории РФ, например, введенный указ о сдаче экзаменов по русскому языку, истории России и правоведению в устной и письменной форме. Незначительно сократился поток из других зарубежных стран (Грузия, Индия и Китай) (рис.3).



Рис. 3. Распределение прибывших в РФ мигрантов по странам в 2012 и 2018 гг., %

Таким образом, в значительной мере на изменение миграционного прироста повлияла Украина. Т.к. конфликт в этой стране перешел острую стадию, хотя ухудшения и имеют место быть, однако граждане не видят повода покидать свою страну (как правило, пенсионеры), а те, кто ранее эмигрировал и не закрепился на территории РФ, снова возвращаются в Украину. Это и заметно в

изменении выбывших, если в 2012 г. на долю Украины приходилось 11%, то в 2018 г. это доля достигла 28%. Стоит заметить, с каждым годом сокращается число трудовых мигрантов и из Молдовы, так как у этих стран (Украина, Молдова) появляется альтернатива в виде выезда на работу в западные страны, поскольку с учетом введен безвизовый режим с Европой.



Рис. 4. Распределение выбывших из РФ мигрантов по странам в 2012 и 2018 гг., %

Интересно, достигает ли опасной точки размер миграции России. Для этого сравним миграционную ситуацию в Германии, в которой значительно большие миграционные потоки.

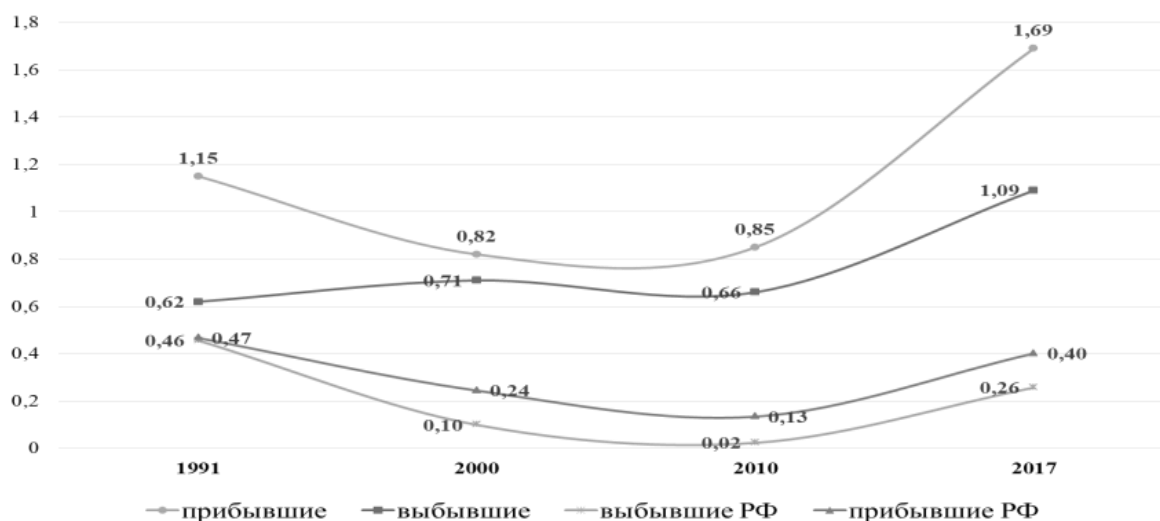


Рис. 5. Динамика международной миграции каждые 10 лет в Германии и России, %

Миграционная политика Германии полностью направлена на привлечение мигрантов. В первую очередь, для поддержания естественного прироста населения, так как одной из целей концепции по регулированию миграции в Германии является омоложение населения, за счет мигрантов. То есть решаются вопросы демографии. Во-вторых, для закрытия дефицита рабочей силы, миграционная политика решает сразу две задачи — экономическую и демографическую. В Германии число мигрантов (прибывших) составило 1,69% из общего населения, а в РФ всего лишь — 0,26%.

Следовательно, можно утверждать, что в России доля миграционных потоков незначительна. Россия не стремится к привлечению большому количеству мигрантов, поскольку это может привести к росту межэтнических конфликтов; к сокращению рабочих мест для внутренних граждан. Однако, есть и преимущества со стороны прибывших мигрантах, благодаря им мы также добавляем естественный прирост населению, и уменьшаем нишу непрестижных рабочих мест среди внутренних граждан, т.е. решаем проблему рынка труда. Хотя, согласно концепции регулирования миграционных процессов, Россия заинтересована именно в высококвалифицированных кадрах, поэтому были усовершенствованы инструменты правового регулирования, для селективного отбора иностранных граждан.

Таким образом, проведённое исследование международной миграции РФ, позволяет сделать следующие выводы.

Для международной миграции в России характерна трудовая миграция, которая имеет влияния на экономику нашей страны, на баланс трудовых ресурсов, на численность экономически активного населения, с перспективой последующего переселения. Данная миграция происходит за счет стран СНГ.

Снижение миграционного прироста связано с тем, что миграция в Россию из стран СНГ исчерпала себя, поскольку кто хотел переехать, уже переехал. Также следует учесть, что в странах повышается уровень жизни, что сохраняет число мигрантов в РФ.

Чтобы повысить миграционный прирост нашей страны, необходимо снизить объемы и интенсивность выбытия мигрантов, тем самым закрепить приживаемость на новом месте. Всё это важно для иностранных работников, особенно мигрантов из стран, входящих в СНГ, для которых заработок в России является существенным источником доходов семей, проживающих в странах выезда.

На наш взгляд, в настоящее время, миграционные процессы не требуют дальнейшего ужесточения регулирования, т.к. такие потоки по сравнению с другими странами невелики.

Список используемых источников

1. Аналитический центр при правительстве Российской Федерации: Миграция, населения в России: тенденции, проблемы, пути их решения: журнал «Социальная бюллетень» / май 2018 г.

2. Глобальный поиск данных: Динамика миграции в Германии [Электронный ресурс] — <https://knoema.ru/atlas/%d0%93%d0%b5%d1%80%d0%bc%d0%b0%d0%bd%d0%b8%d1%8f/topics/%d0%94%d0%b5%d0%bc%d0%be%d0%b3%d1%80%d0%b0%d1%84%d0%b8%d1%8f/%d0%9d%d0%b0%d1%81%d0%b5%d0%bb%d0%b5%d0%bd%d0%b8%d0%b5/%d0%a7%d0%b8%d1%81%d1%82%d0%be%d0%b5-%d1%87%d0%b8%d1%81%d0%bb%d0%be-%d0%bc%d0%b8%d0%b3%d1%80%d0%b0%d0%bd%d1%82%d0%be%d0%b2?compareTo=RU>.

3. Медведев, Д. Мигрантов надо звать на Дальний Восток, а не в Сибирь [Электронный ресурс] — <http://www.russianfareastnews.ru/news/detail.php?ID=4288>.

4. Официальный сайт компании «КонсультантПлюс», Указ Президента РФ от 31.10.2018 N 622 «О Концепции государственной миграционной политики Российской Федерации на 2019–2025 годы» [Электронный ресурс] — http://www.consultant.ru/document/cons_doc_LAW_310139/.

5. Центр стратегических разработок: Миграционная политика: диагностика, вызовы, предложения: журнал «Человеческий капитал» / исполнители: Е. Б. Деминцева (НИУ ВШЭ), Н. В. Мкртчян (НИУ ВШЭ), Ю. Ф. Флоринская (ИНСАП РАНХИГС), 2019 г.

6. Служба государственной статистики, численность и миграция населения [Электронный ресурс] — http://old.gks.ru/wps/wcm/connect/rosstat_main/rosstat/ru/statistics/publications/catalog/doc_1140096034906.

*Д.Б. Погорелая, гр. МЭ-17
Руководитель: С.А. Кравцова, к.э.н., доцент*

ОСОБЕННОСТИ СОДЕРЖАНИЯ ПАРАГРАФА «ФОРС-МАЖОР» ВО ВНЕШНЕТОРГОВОМ КОНТРАКТЕ

Параграф форс-мажор часто отсутствует во внешнеторговом контракте, либо сформулирован вовсе не правильно. В таких делах не нужно надеяться «авось пронесет» и необходимо заранее продумать все возможные исходы. Доказательством этому служат международные судебные разбирательства, связанные с форс-мажорами.

Поговорим же подробнее, что же такое форс-мажор?

Форс-мажор с французского обозначает «непреодолимая сила». В мировой практике форс-мажором принято считать условия, не зависящие от воли сторон, в случае которых ответственность за несоблюдение договоренностей, прописанных в контракте, может быть снята.

Основными признаками являются непредсказуемость, внезапность, неизбежность и объективная неустранимость в данный момент.

В Венской конвенции имеется открытый перечень событий, относящихся к форс-мажорам. Их можно разделить на следующие группы:

1. Природные явления (землетрясения, тайфуны, буря и др.)
2. Вооруженные конфликты (военные действия, война, революции).
3. Поломки оборудования и аналогичные происшествя (поломка или выход из строя станков, взрывы и др.).
4. Транспортные трудности или трудности в снабжении (невозможности в использовании железной дороги, аэропорта, автотрасс, нехватка энергии или топлива).
5. Действие властей (запрет или ограничение на экспорт и импорт, запрещение перевода валюты, правительственный акт).
6. Трудовые споры (забастовка, локаут, стачка, бойкот, конфликты с трудящимися).

При этом форс-мажорами не считаются все обстоятельства, относящиеся к предпринимательскому риску. Например, экономически и финансовые кризисы, колебания курсов и другие.

Рассмотрим основные моменты для освобождения от ответственности в случае действия обстоятельств непреодолимой силы.

Первое это непосредственная связь между самим форс-мажорным случаем и невозможностью исполнить свою часть внешнеторгового контракта. Так же очень важно доказать, что должник сделал все от него возможное, что бы не допустить нарушения договора со своей стороны, несмотря на действие непреодолимой силы.

Документ, подтверждающий действие форс-мажорного случая является еще одним пунктом. Во внешнеторговом контракте так же необходимо предусмотреть порядок такого подтверждения. Получить его можно в виде сертификата, как в специальных органах, так и в следующих учреждениях, как муниципалитетах или полиции. Так, например, в Австрии форс-мажор могут заверить нотариус, полиция или же предприятия-партнеры. В России же это могут быть Например, подтверждение Министерства обороны о военных событиях или справка об опасных природных явлений от Гидрометцентра и так далее.

Если рассматривать международную судебную практику дела связанные с погодными явлениями доказываается редко, так как часто они считаются предсказуемыми. Но вот пример, доказывающий обратную ситуацию.

В 2008 г. было рассмотрено дело о взыскании неустойки в сумме 1,4 млн. руб. стивидорной компании к экспедитору финской компании Lantmannen Agroenergi ООО «Садко» за невыполненный объем перевалки пеллетов. Российские лесовозы не смогли проехать по лесным дорогам из-за аномально теплой погоды. И опилки не были поставлены вовремя к пеллетным заводам. Компанией «Садко» в подтверждение было представлено свидетельство ТПП Кронштадта, как доказательство. Петербургского судью больше тронули забуксовавшие лесовозы, чем европейские электростанции.

Согласно ГК РФ, должник должен немедленно сообщить кредитору о возникшем форс-мажоре. Но следующий пример демонстрирует исключение. В 2013 году «ТЭК Транслин» договорился с «Армавирским заводом тяжелого машиностроения» о поставке 100 вагонов-цистерн, произведенных в Мариуполе или Полтаве. В то время еще никто не мог предположить, что на востоке Украины произойдут военные действия. Заказчик, не дождавшись вагонов, потребовал вернуть аванс и уплатить штраф. Армавирский завод посчитал данную ситуацию форс-мажором. После чего начались судебные разбирательства (дело № A32-40475/2014).

На первом рассмотрении Арбитражный суд удовлетворил требование истца, но на повторном рассмотрении пересмотрел свое решение, так как о сложившейся ситуации на Украине много говорилось в СМИ и российским правительством. А общеизвестные события не нуждаются в доказательстве.

Согласно договору со склада Германии должен был быть поставлен товар. Поставщик, нарушив сроки поставки, сослался на введенные экономические санкции, и попросил установить новые сроки. Заказчик новые требования не согласовал и потребовал неустойку. Не дождавшись оплаты неустойки, заказчик обратился в суд. Суд первой инстанции удовлетворил требование о взыскании неустойки. Однако, вышестоящие суды апелляционной и суд округа отменили решение так как признал введение экономических санкций фактором предпринимательского риска, не освобождающим от ответственности предусмотренной договором.

Компании не могут ссылаться на форс-мажоры, которые напрямую мешают выполнить свою часть договора, поэтому суд может не согласиться, что именно они стали причиной невыполнения договоренностей. Как говорилось ранее необходимо доказать причинно-следственную связь.

Так в 2012 году компания должна была к ноябрю поставить комплектующие для печей, включая трубы из коррозионностойкой стали. Но в августе была применена квота на такие трубы Коллегией Евразийской экономической комиссии до 1 ноября 2012 года. Исходя из этого, поставщик отменил поставку всех комплектующих и сообщил об этом заказчик. После чего заказчик обратился в суд с взысканием неустойки. В свое оправдание продавец сослался на заключение Санкт-Петербургской торгово-промышленной палаты. Однако суд решил, что данные обстоятельства не являются форс-мажором для него, поскольку поставщик не действовал с надлежащей степенью заботы и осмотрительности. Так как он ввез трубы незадолго до истечения срока поставки, когда квота уже была введена, а так же не были поставлены остальные комплектующие, не попадающие под ограничение (постановление ФАС Северо-Западного округа от 02.06.14 по делу № A56-43161/2013).

К разделу «Форс-мажорные обстоятельства» необходимо относиться внимательно, а так же внимательно читать, как и все другие пункты контракта. При составлении или заключении внешнеторгового контракта необходимо избегать формулировок вроде «стороны освобождаются от ответственности в случае возникновения обстоятельств непреодолимой силы».

Например, можно применить формулировку статьи 79 Конвенции ООН от 11.04.1980 г.1: «Сторона не несет ответственности за невыполнение любого из своих обязательств, если докажет, что оно было вызвано препятствием вне ее контроля и что от нее нельзя было ожидать принятия во внимание этого препятствия при заключении договора, либо дать четкое определение форс-мажорных обстоятельств, либо перечислить их.

В параграфе «Форс-мажорные обстоятельства» необходимо обязательно предусмотреть все сроки, а так же права и обязанности контрагентов в случае наступления форс-мажора. Правильно оформленный параграф и возможность предвиденья результата судебного разбирательства, позволит сократить собственные риски и избежать недобросовестных предпринимателей.

Список использованных источников

- 1.[<https://yana-property.com/lifestyle/blog/mnenye-ekspertov/fors-mazhor-v-mezhdunarodnom-kontrakte/>].
- 2.[<http://rscac.net.ru/pravo/deystviya-nepreodolimoy-sily-cto-eto>]
- 3.[<http://docs.cntd.ru/document/420356794>].
- 4.Белов А.П. Освобождение от ответственности за нарушение внешнеэкономической сделки: право и практика // Право и экономика. —1999. — № 11.
- 5.<https://base.garant.ru/41177553/>.

И.И. Фаренук, гр. МЭ-17

Руководитель: Ковальчук Л.Б., к.э.н., доцент

ВЫХОД ПРЕДПРИЯТИЯ НА РЫНОК КНР: ПРОБЛЕМЫ И ПЕРСПЕКТИВЫ РОССИЙСКОГО БИЗНЕСА

Вопросы, связанные с поиском внешнего рынка для современных российских компаний столь же актуальны, сколь и сложны. С одной стороны, активный процесс интеграции российской экономики в мировое хозяйство в последние 20 лет способствует расширению рамок географического присутствия российских производителей. Начиная с 90-х годов, начался процесс либерализации внешнеэкономической деятельности, который сопровождался расширением масштабов производства и сбыта национальных компаний за счёт зарубежных рынков. Выход отечественных предприятий на зарубежные рынки для одних означал прорыв, качественно новый уровень развития. Для других сопровождался проблемами и разочарований. При этом следует отметить, что и те и другие приобретали опыт работы на внешнем рынке (положительный или отрицательный). В настоящее время для подавляющего большинства национальных

компаний сфера внешнеэкономической деятельности остается весьма притягательной.

Однако выход на зарубежные рынки для многих российских компаний в настоящее время является непреодолимым барьером в связи с тем, что имеет место высокий уровень износа оборудования, низкий уровень и достаточно скромные возможности его модернизации, низкая квалификацию управленческих кадров, низкая производительность труда, в целом низкая конкурентоспособность отечественной продукции на зарубежных рынках. В связи с этим анализ проблем выхода на рынок КНР и некоторые рекомендации для начинающих экспортеров представляется весьма актуальным.

Проблема 1. Регистрация товарного знака в целях предотвращения шантажа со стороны китайских партнеров.

Выход предприятия на рынок КНР обуславливает необходимость регистрации своего товарного знака. Регистрация товарного знака обеспечит уникальность и узнаваемость отечественной продукции на рынке КНР. Особое внимание требуют надписи на этикетках в виду того, некорректный перевод является причиной проблем, как на таможне, так и в самом магазине: товар, имеющий некорректные названия, просто не примут.

Работать на рынке КНР без регистрации товарного знака чревато последствиями: китайцы очень быстро могут зарегистрировать товарный знак и использовать его с целью шантажа отечественных товаропроизводителей.

Еще один немаловажный вопрос — сертификация товара. Для каждой категории товаров на зарубежных рынках предусмотрены свои сертификаты, что сильно усложняет выход на зарубежный рынок, в частности на рынок КНР. Необходимую информацию по сертификации продукции можно получить в Российском экспортном центре, а также у китайских консультантов.

Китайцы отлично торгуют и хитрят. Нередки случаи, когда под маркой российских экспортеров работает китайская фирма. В Китае уже дальновидно зарегистрированы многие торговые марки отечественных производителей молочной и кондитерской продукции.

Повышает результативность деятельности на Китайском рынке одновременная регистрация компании в Шанхае и Шеньчжене. Аргументом в пользу такого решения является тот факт, что Шанхай является зоной свободной торговли и поэтому резидентам предоставляются льготы в форме упрощения таможенных процедур, более мягких требований визовой политики и др. Обычно эта процедура занимает 2–3 недели, но сам сбор всех документов — полгода. Стоимость полного пакета документов — около \$8 тыс. на компанию. Регистрация в Шеньчжене упрощает контроль за деятельностью компании в континентальном Китае. Проблема для российских экспортеров заключается в сложности правовой, социально-культурной среды, существенно отличающейся от российской и игнорировании этого факта.

Проблема 2. «Продавление» иностранных поставщиков.

При получении местного патента или сертификата также могут встречаться подводные камни. Китайцы любят продавливать эксклюзивные права на

товар. По незнанию российский бизнесмен попадает в заложники китайского партнера и вынужден работать в одном городе с ним на невыгодных условиях. Снизить эти риски возможно с помощью лояльного посредника, разбирающегося в нюансах местных законов и права.

Китайцы стремятся «продавить» иностранных поставщиков, чтобы они работали только через них, поэтому всегда стремятся получить эксклюзивные права на продвижение российских товаров. Достаточно распространённой является практика, когда китайцы предлагают российским партнёрам немного изменить свой бренд, под предлогом более полного удовлетворения потребителей. Затем, видоизменённый бренд, как правило, регистрируется китайскими компаниями, без согласия российского партнёра. Результат один — российская компания вынуждена работать только через китайского партнера.

Проблема 3. Попытка осуществить международную стратегию продвижения товара на рынок КНР.

Крупные компании в основном работают на многие мировые рынки, пытаясь тем самым, реализовать свою стандартизированную международную стратегию. Китай — имеет особую социально-культурную среду, что подразумевает необходимость определённой адаптации и дифференциации маркетинговой политики. В частности, известная компания McDonald`s, потеряла большую долю рынка и уступила компании KFC, из-за того, что первоначально блюда не были адаптированы под местные вкусы.

Несмотря на общий процесс глобализации, культурные различия на зарубежных рынках сохраняются, и тонкости работы на рынках КНР обусловлены как раз сохраняющимися особенностями китайского рынка, более специфичным, чем Европейские или Североамериканские. Успех закрепления на рынке КНР зависит от умения распознавать эти особенности и адаптироваться к ним с наименьшими издержками.

Проблема 4. Невозможность представить Китай в качестве единого рынка.

Китай является третьей страной в мире по площади. Она состоит из 34 провинций, каждая из которых отличается своей инфраструктурой, тем самым произвести запуск продукта сразу во всей стране не возможно. Также уровень жизни от региона к региону существенно различается. К примеру, на востоке и юге Китая население имеет более высокие доходы, по сравнению с населением в центральной, и тем более в западной частях. Однако самые важные особенности в маркетинговой политике обуславливают различия в диалектах, кухне и климате.

Решением проблемы адаптации представляется «точечное» размещение продукции компании, учитывающей специфику региона.

Несмотря на сложность представленных проблем, ряд российских компаний имеет положительный опыт их решения. Так, компания Splat осуществила достаточно успешный выход на китайский рынок, который является вторым в мире рынком, после США по продаже средств по уходу за полостью рта.

При выходе на рынок Китая компания Splat столкнулась с рядом проблем. Одной из главных проблем является большое количество игроков, более 500 различных брендов.

Следующая трудность, с которой столкнулась компания «Splat» - особенная сертификация продукции (зубной пасты). На китайском рынке вся продукция иностранных производителей должна иметь стикеры, которые подтверждают, что продукция прошла государственную сертификацию.

В России основной аудиторией покупателей данного продукта являются потребители в возрасте от 25 до 35 лет. Что касается Китая, то аудитория потребителей в этой стране моложе, от 18 до 25 лет. Компания учла, что молодежь любит экспериментировать и представила продукт, который быстро завоевал популярность у китайской молодежи — пенку для полости рта «Splat». Таким образом, учет специфики китайского рынка, корректное использование правовых норм обеспечили компании «Splat» успех и возможность закрепления на нем.

Не менее успешным стал выход другой компании российской компании на рынок КНР, «Додо пицца». Выход компании на рынок КНР состоялся в 2014 году, после длительной и тщательной проработки стратегии выхода на китайский рынок. При разработке стратегии было учтено, что Китай является страной со своими пищевыми пристрастиями и культурными особенностями. Пицца для китайцев является специфичным продуктом, так как многие из них не переносят лактозу и не едят сыр.

Руководители компании решили открыть тестовую пиццерию, для того чтобы понять специфику рынка. Первая пиццерия «Додо пицца» открылась в городе Яньтай, в студенческом городке. В 2016 году открыли вторую пиццерию в Ханчжоу. Компания наняла весь персонал из Китая, придумала название на китайском языке, а также стала использовать местные ингредиенты. Были созданы новые вкусы для пиццы, такие как сладкие, со вкусом дуриана и осьминогов. Руководители компании всегда использовали стратегию выхода на рынок нестоличных городов. В 2019 году был осуществлён «перезапуск» пиццерии в Ханчжоу. Она переместилась в торговый центр и в настоящий момент отличается широким ассортиментом и ценой от конкурентов.

Таким образом, положительный опыт маркетинговой деятельности российских компаний показывает, что учёт особенностей рынка и своевременная адекватная адаптация к этим особенностям вполне способны существенно снизить барьеры вхождения российских предприятий на такой сложный и конкурентный рынок как КНР.

Список использованных источников

1. Проблемы организации выхода компании на внешний рынок [Электронный ресурс].—URL: [http://www.rfej.ru/rvv/id/1002AE364/\\$file/70-77.pdf](http://www.rfej.ru/rvv/id/1002AE364/$file/70-77.pdf).

2. Карагулян Е.А. Работа предприятия по выходу на внешний рынок. Маркетинговые исследования. Стратегии выхода компании на внешний рынок. — Ханты — Мансийск. — 2015. — 39 с. — www.ehport-ugra.ru.

3. Моргунов В.И., Моргунов С.В. Международный маркетинг. — Дашков и К. — 2014. — 182 с.

4. Выход на китайский рынок: трудности, с которыми сталкиваются российские компании [Электронный ресурс].— URL: <https://vc.ru/trade/65475-vygod-na-kitayskiy-rynok-trudnosti-s-kotorymi-stalkivayutsya-rossiyskie-kompanii>.

У.В. Чурсина, гр. ФК-17

Руководитель Н.Я. Кривоносова, к.э.н., доцент

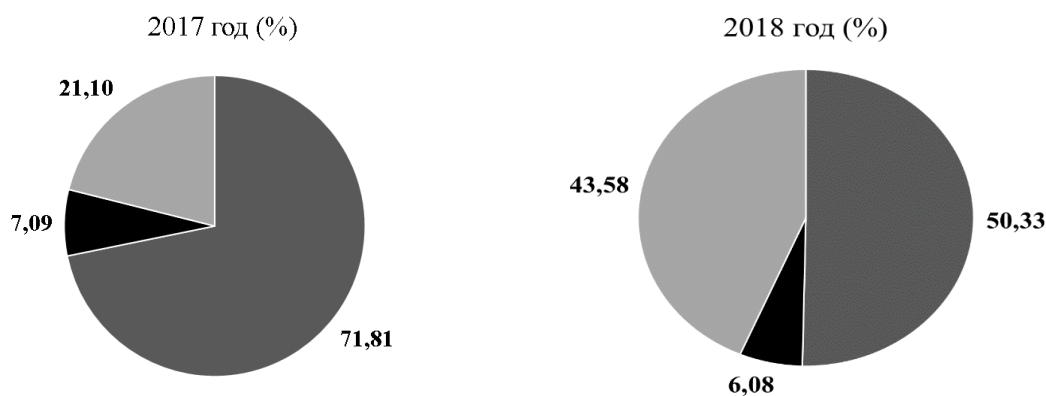
УВЕЛИЧЕНИЕ ДОХОДОВ БЮДЖЕТА ГОРОДСКОГО ПОСЕЛЕНИЯ «ШИЛКИНСКОЕ» МУНИЦИПАЛЬНОГО РАЙОНА «ШИЛКИНСКИЙ РАЙОН» ЗАБАЙКАЛЬСКОГО КРАЯ

Городское поселение «Шилкинское» является административным центром муниципального района «Шилкинский район». Городское поселение расположено в долине реки Шилка (образующей левый приток реки Амура), а также находится на расстоянии 210 километров от городского округа «Город Чита».

По данным 2017 г. в городском поселении «Шилкинское» проживают 12 784 человек. На 01.01.2019 г. по численности населения поселение находится на 847 месте из 1115 городов Российской Федерации.

Климат здесь резко континентальный, характеризуется холодной и продолжительной зимой, и жарким летом. По результатам гидрометцентра Забайкальского края летом выпадает больше осадков чем зимой, период таких осадков выпадает на июль-август, поэтому в поселении большая часть земель занята сельскохозяйственными угодьями, в связи с этим традиционными видами деятельности на территории поселения является сельское хозяйство.

Экономика поселения представлена участковой станцией Забайкальской железной дороги, организациями среднего общего образования, дошкольного образования, учреждениями культуры и здравоохранения. Банковская инфраструктура состоит из офисов Сбербанка России, ВТБ, Россельхозбанка и Совкомбанка.



■ Налоговые доходы ■ Неналоговые доходы ■ Безвозмездные поступления Рис. 1.

Рис. 1. Структура доходов бюджета городского поселения «Шилкинское» за 2017–2018 гг.

Особенности экономики и социальной сферы поселения отразилась на структуре доходов бюджета городского поселения «Шилкинское» (рис 1). Исходя из рис. 1 видно, что в 2017 г. бюджет городского поселения «Шилкинское» на 71,81% состоял из налоговых доходов, при этом в 2018 г. доля таких платежей сократилась до 50,33%. В 2018 г. соответственно повышается доля безвозмездных поступлений, которые составили 43,58% против 21,1% в 2017 г., в связи с реализацией национальных проектов и программ.

Для детального рассмотрения доходов проведем анализ динамики доходов бюджета поселения (табл. 1).

Таблица 1

Анализ динамики доходов бюджета городского поселения «Шилкинское» за 2017–2018 гг.

Показатели	2017 г., тыс. руб.	2018 г., тыс. руб.	абс. откл., тыс. руб.	относ. откл., %
НАЛОГОВЫЕ ДОХОДЫ	43 492,8	47 611,3	4 118,5	109,47
НДФЛ	23 563,3	25 759,2	2 195,9	109,32
Акцизы	3 744,1	4 062,9	318,8	108,51
Единый сельскохозяйственный налог	7,1	20,4	13,3	287,32
Налог на имущество	8 938,1	10 151,7	1 213,6	113,58
Земельный налог	7 240,2	7 617,1	376,9	105,21
НЕНАЛОГОВЫЕ ДОХОДЫ	4 297,1	5 753,1	1 456,0	133,88
Доходы от сдачи в аренду имущества	3 137,2	1 802,4	-1 334,8	57,45
Доходы от платных услуг	15,9	0	-15,9	0,00
Доходы от продажи материальных и нематериальных активов	986,3	3 413,9	2 427,6	в 3,5 раза
Штрафы, санкции	12,7	1,0	-11,7	7,87
Прочие неналоговые доходы	145,0	535,8	390,8	369,52

Показатели	2017 г., тыс. руб.	2018 г., тыс. руб.	абс. откл., тыс. руб.	относ. откл., %
БЕЗВОЗМЕЗДНЫЕ ПОСТУПЛЕНИЯ	12 776,9	41 227,3	28 450,4	322,67
Дотации	2 005,8	2 180,1	174,3	108,69
Субсидии	10 592,7	33 939	23 346,3	320,40
Безвозмездные поступления от государственных организаций	0	-100,0	-100,0	-
Субвенции	0	352,4	352,4	-
Иные межбюджетные трансферты	150,0	4 840,0	4 690,0	в 32 раза
Прочие безвозмездные поступления	28,4	15,8	-12,6	55,63
ИТОГО ДОХОДЫ	60 566,8	94 591,7	34 024,9	156,18

Анализ табл. 1 показал, что доходы бюджета городского поселения «Шилкинское» в 2018 г. возросли на 34 024,9 тыс. руб. Такое увеличение обусловлено увеличением безвозмездных поступлений в связи с реализацией государственных программ «Молодая семья» и «Доступная среда».

Увеличение налоговых доходов связано с увеличением НДФЛ и земельного налога, что вызвано повышением заработной платы на предприятиях железнодорожного транспорта, а также повышением налогооблагаемой базы по земельному налогу на основании межевания земельных участков.

Анализ исполнения доходов бюджета городского поселения «Шилкинское» за 2017 г. представлен в табл. 2.

Таблица 2

Анализ исполнения доходов бюджета городского поселения
«Шилкинское» за 2017 г.

Показатели	Назначено, тыс. руб.	Исполнено, тыс. руб.	абс. откл., тыс. руб.	относ. откл., %
НАЛОГОВЫЕ ДОХОДЫ	43 542,6	43 492,8	-49,8	99,89
НДФЛ	23 563,0	23 563,3	0,3	100,00
Акцизы	3 744,2	3 744,1	-0,1	100,00
Единый сельскохозяйственный налог	30,0	7,1	-22,9	23,67
Налог на имущество	8 952,7	8 938,1	-14,6	99,84
Земельный налог	7 252,7	7 240,2	-12,5	99,83
НЕНАЛОГОВЫЕ ДОХОДЫ	6 247,6	4 297,1	-1 950,5	68,78
Доходы от сдачи в аренду имущества	3 727,7	3 137,2	-590,5	84,16
Доходы от платных услуг	15,9	15,9	0	100,00
Доходы от продажи материальных и нематериальных активов	2 346,3	986,3	-1 360,0	42,04
Штрафы, санкции	12,7	12,7	0	100,00
Прочие неналоговые доходы	145	145	0	100,00

Показатели	Назначено, тыс. руб.	Исполнено, тыс. руб.	абс. откл., тыс. руб.	относ. откл, %
БЕЗВОЗМЕЗДНЫЕ ПОСТУПЛЕНИЯ	12 776,9	12 776,9	0	100,00
Дотации	2 005,8	2 005,8	0	100,00
Субсидии	10 592,7	10 592,7	0	100,00
Иные межбюджетные трансферты	150,0	150,0	0	100,00
Прочие безвозмездные поступления	28,4	28,4	0	100,00
ИТОГО ДОХОДЫ	62 567,1	60 566,8	-2 000,3	96,80

В 2017 г. исполнение доходов местного бюджета составило 96,8%, при этом наибольшее отклонение от плановых назначений наблюдается по неналоговым доходам в размере 1 950,05 тыс. руб., что обусловлено недополучением запланированных доходов от продажи материальных и нематериальных активов.

Незначительные отклонения от плана наблюдаются также при исполнении налоговых доходов в части единого сельскохозяйственного налога, налога на имущество, земельному налогу.

В 2018 г. ситуация несколько изменилась, что подтверждает табл. 3.

Таблица 3

Анализ исполнения доходов бюджета городского поселения
«Шилкинское» за 2018 г.

Показатели	Назначено, тыс. руб.	Исполнено, тыс. руб.	абс. откл., тыс. руб.	относ. откл. %
НАЛОГОВЫЕ ДОХОДЫ	47 461,0	47 611,3	150,3	100,32
НДФЛ	25 755,0	25 759,2	4,2	100,02
Акцизы	4 013,0	4 062,9	49,9	101,24
Единый сельскохозяйственный налог	20,0	20,4	0,4	102,00
Налог на имущество	10 093,0	10 151,7	58,7	100,58
Земельный налог	7 580,0	7 617,1	37,1	100,49
НЕНАЛОГОВЫЕ ДОХОДЫ	5 764,4	5 753,1	-11,3	99,80
Доходы от сдачи в аренду имущества	1 802,4	1 802,4	0	100,00
Доходы от платных услуг	0	0	0	
Доходы от продажи материальных и нематериальных активов	3 426,0	3 413,9	-12,1	99,65
Штрафы, санкции	1,0	1,0	0	100,00
Прочие неналоговые доходы	535,0	535,8	0,8	100,15
БЕЗВОЗМЕЗДНЫЕ ПОСТУПЛЕНИЯ	46 104,4	41 227,3	-4 877,1	89,42
Дотации	2 180,1	2 180,1	0	100,00
Субсидии	38 816,0	33 939,0	-4 877,0	87,44

Показатели	Назначено, тыс. руб.	Исполнено, тыс. руб.	абс. откл., тыс. руб.	относ. откл. %
Безвозмездные поступления от организаций	-100,0	-100,0	0	100,00
Субвенции	352,5	352,4	-0,1	99,97
Иные межбюджетные трансферты	4 840,0	4 840,0	0	100,00
Прочие безвозмездные поступления	15,8	15,8	0	100,00
ИТОГО ДОХОДЫ	99 329,8	94 591,7	-4 738,1	95,23

Исходя из табл. 3 видно, что бюджет поселения выполнен на 95,23%, при этом наибольшее отклонение от плановых назначений наблюдается по безвозмездным поступлениям в размере 4 877,1 тыс. руб., что связано с получением субсидий по ряду федеральных и региональных программ. Неналоговые доходы, как и в предыдущем году, остались невыполненными.

Таким образом, анализ показал, что формирование бюджетов поселенческого уровня нуждается в разработке и внедрению ряда мероприятий, направленных на увеличение доходов бюджета.

Среди таких мероприятий можно назвать следующие:

1. Повышение привлекательности имущества, сдаваемого в аренду, путем осуществления ремонта и размещения информации в СМИ;

2. Реализация федеральных и региональных программ в установленные сроки, не растягивая во времени;

3. Распространение информации среди сельхозтоваропроизводителей о возможностях кредитования посредством льготного субсидирования с целью увеличения производства сельскохозяйственной продукции и увеличения единого сельскохозяйственного налога;

4. Продолжение практики инвентаризации имущества, находящегося в муниципальной собственности, а также межевания земли.

Внедрение подобных мероприятий позволит увеличить доходы бюджета городского бюджета «Шилкинское» и тем самым повысит финансовую устойчивость местного самоуправления.

Список использованных источников

1. О бюджете городского поселения «Шилкинское» на 2017 год [Электронный ресурс]: Совет городского поселения «Шилкинское» от 22.12.2016 г. № 24 // Режим доступа — онлайн. — <http://xn--e1afahbdqjz8d.xn--p1ai/> (дата обращения: 10.10.2019).

2. О бюджете городского поселения «Шилкинское» на 2018 год [Текст]: Совет городского поселения «Шилкинское» от 26.12.2017 г. № 92.

3. Об исполнении бюджета городского поселения «Шилкинское» за 2017 год [Текст]: Совет городского поселения «Шилкинское» от 07.06.2018 г. № 106.

4. Об исполнении бюджета городского поселения «Шилкинское» за 2018 год [Текст]: Совет городского поселения «Шилкинское» от 05.07.2019 г. № 153.

5. Вараксина, А.О., Кайгородова, С.С. Пути увеличения доходов местных бюджетов (Н., 2016) онлайн. — Режим доступа: <https://cyberleninka.ru/article/n/puti-uvelicheniya-dohodov-mestnyh-byudzhetrov> (дата обращения: 09.11.2019 г.).

*Т.А. Якимова, гр. ЭПиПД-18
Руководитель Гладких О.В., к.э.н., вед. доцент*

ИСТОРИЯ И ПРАКТИКА АНТИМОНОПОЛЬНОГО РЕГУЛИРОВАНИЯ

Антимонопольное регулирование в России в сравнении с развитыми странами Европы и США является относительно новым направлением государственной политики. Впервые Государственный комитет РСФСР по антимонопольной политике и поддержке новых экономических структур был образован в 1990.

Основные этапы реформирования антимонопольных органов:

- 1990 — Государственный комитет РСФСР;
- 1997 — Государственный антимонопольный комитет Российской Федерации;
- 1998 — Министерство Российской Федерации по антимонопольной политике;
- 2004 — Федеральная антимонопольная служба.

Федеральная антимонопольная служба подчинена Председателю Правительства Российской Федерации.

Первым нормативным документом, определяющим направления антимонопольного регулирования, стал Закон РСФСР от 22.03.1991 N 948-1 «О конкуренции и ограничении монополистической деятельности на товарных рынках». Изменение ситуации в экономике нашей страны привело к необходимости реформирования антимонопольного законодательства и в 2006 г. был принят Федеральный закон от 26.07.2006 № 135-ФЗ «О защите конкуренции», который действует по настоящее время с учетом внесения более тридцати поправок в текст указанного закона.

Основные положения действующего в настоящий момент Закона № 135-ФЗ представлены на рис. 1.

Миссия ФАС — Свобода конкуренции и эффективная защита предпринимательства ради будущего России.

Во-первых, свободная конкуренция предоставляет возможность участникам рыночных отношений расширить свойства и вид своего товара, тем самым

показать себя на рынке конкурентоспособным. Во-вторых, конкуренция приведет к повышению эффективности производства товаров, то есть качество станет лучше, а цена будет приемлемой для потребителя. Поэтому все усилия ФАС России направлены на предотвращение и пресечение какой-либо деятельности со стороны различных участников рынка, которые могли бы привести к ограничению конкуренции, в том числе в результате деятельности естественных монополий или представителей органов власти независимо от их уровня и полномочий.

<p>если фирма занимает доминирующее положение, то ее деятельность не должна ограничивать конкуренцию и ущемлять интересы других участников рынка</p>	<p>запрещены монополистические соглашения о ценах, конфискации товаров для создания дефицита, разделения рынка, а также методы, ограничивающие доступ на рынок конкурирующих фирм</p>	<p>запрещена недобросовестная конкуренция: обман покупателей в качестве произведенного товара, создание антирекламы своим конкурентам, а так же незаконное использование чужих названий и товарных знаков</p>	<p>запрещены ограничения, устранения конкуренции со стороны органов власти</p>
--	---	---	--

Рис. 1. Основные положения законодательства о защите конкуренции

На государственные антимонопольные органы возложены следующие функции (рис. 2):



Рис. 2. Основные функции антимонопольного органа

Забайкальское УФАС России осуществляет функции по контролю за соблюдением следующего законодательства (рис. 3):

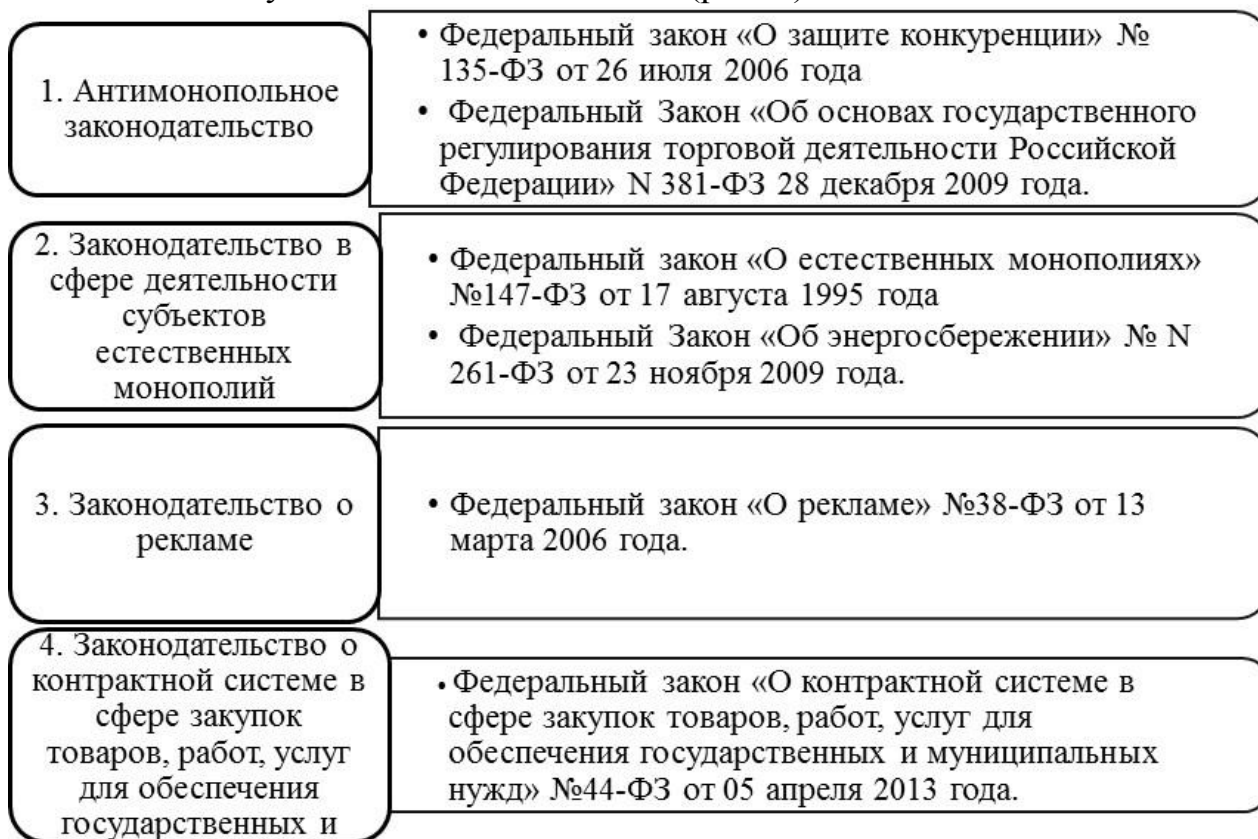


Рис. 3. Сферы законодательства с контрольно-надзорной функцией ФАС

Среди актуальных вопросов регулирования в настоящий момент можно выделить:

1) мониторинг цен на маски и противовирусные препараты в аптечной сети г. Читы и Забайкальского края. Некоторые аптеки подняли цену на маски до 70 руб. В Чите в начале февраля 2020 г. также был дефицит масок из-за роста заболеваемости гриппом и острыми респираторными вирусными инфекциями и граждане скупали трехлетний объем масок за неделю;

2) включение информации о недобросовестных поставщиках в Реестр. Так, за первый месяц 2020 г., Забайкальское УФАС России получило 15 запросов от государственных заказчиков о включении информации в реестр недобросовестных поставщиков, 8 из запросов были удовлетворены;

3) проведение мероприятий, направленных на предотвращение роста цен на продовольствие, в частности:

- еженедельного мониторинга цен на товары, которые раньше привозили из Китайской Народной Республики;

- связь с горячей линией с целью получения информации от потребителей, которые будут оповещать о росте цен на продукты питания, которые являются необходимыми;

- принятие мер контроля для обеспечения соблюдения предприятиями антимонопольного законодательства. Если законодательство будет нарушено, то последуют штрафы и предупреждения;

- оперативное взаимодействие с государственными органами исполнительной власти субъектов Российской Федерации для проведения мониторинга и разъяснительной работы среди оптовых поставщиков продуктов питания и розничной торговли о недопустимости необоснованного повышения цен на социально значимые продукты питания;

- ставить в курс дела потребителей через СМИ о текущей ситуации на рынке и ценообразования;

4) Проверка роста цен на жильё. В Забайкальском крае в январе 2020 года значительно увеличился рост цен на жильё, в процентном соотношении это 19%. Есть 2 возможные причины, по которым произошла данная ситуация:

1. Застройщики хотят заработать больше денег с той целью, чтобы получить максимум прибыли с готовых построек и иметь резерв для дальнейших расходов.

2. Льготная ипотека под 2% для жителей Дальнего Востока. Эта ситуация привела к резкому спросу на ипотеку, тем самым спровоцировала рост цены на новостройки.

Особым направлением деятельности Забайкальского УФАС является контроль за соблюдением законодательства в сфере контрактной системы закупок. В 2019 году Забайкальским УФАС России рассмотрено 429 жалоб о нарушении Закона о контрактной системе. 30 процентов признано обоснованными. Привлечено к административной ответственности 218 должностных и юридических лиц. Наложено 1735 тыс.руб. штрафа, взыскано 1493,8 тыс.руб. Рассмотрено 137 заявлений о включении сведений в Реестр недобросовестных поставщиков.

Проведено 2 плановых и 22 внеплановых проверок. Рассмотрено 105 жалоб на нарушения Закона № 223-ФЗ. 3 должностных лица привлечены к административной ответственности. Рассмотрено 3 заявления о включении в реестр недобросовестных поставщиков.

С учетом постоянного совершенствования законодательства требуется повышенное внимание как со стороны участников контрактной системы, так и контролирующих органов.

Список используемых источников

1. Федеральный закон от 26.07.2006 № 135-ФЗ (ред. от 27.12.2019) «О защите конкуренции».
2. Федеральный закон от 05.04.2013 №44-ФЗ (ред. от 27.12.2019) «О контрактной системе в сфере закупок товаров, работ, услуг для обеспечения государственных и муниципальных нужд».
3. Доклад Забайкальского УФАС России по результатам правоприменительной практики в сфере государственного заказа Забайкальского УФАС России в заочной форме // [электронный ресурс] URL: <https://zab.fas.gov.ru/>
4. Миссия, цели, ценности ФАС// [электронный ресурс] URL: <https://fas.gov.ru/pages/about/mission.html>
5. Деревягина О.Е. и др. Антимонопольное регулирование: проблемы законодательства, теории и практики. Монография. — М.: Проспект, 2018. — 272 с.

*Л.А. Авилова, гр. БД-17-1
Руководитель Аксёнова О.В., преподаватель*

ЗАКРЕДИТОВАННОСТЬ ГРАЖДАН КАК ПОКАЗАТЕЛЬ СНИЖЕНИЯ ФИНАНСОВОЙ ОТВЕТСТВЕННОСТИ НАСЕЛЕНИЯ

*«Взаймы берешь чужие и на время,
а отдаешь свои и навсегда»
Михаил Светлов*

Современное развитие банковской системы и соответственно кредитных операций положительно сказывается на состоянии экономики страны в целом. Возможности и преимущества, которые дает кредитование для юридических и физических лиц бесспорны, однако не любое благо является таковым.

Как показывает тенденция последних лет, население РФ стало меньше анализировать свои реальные финансовые возможности, все чаще на слуху звучит термин закредитованность. Закредитованность — высокий уровень долго-

вой нагрузки. Под влиянием разных факторов уровень закредитованности может расти, может снижаться или оставаться на одном уровне. Причинами этого является инфляция, рост цен на рынке, низкий уровень доходов, а также субъективные человеческие факторы.

Для оценки закредитованности граждан используется показатель РТИ (также ПДН — предельная долговая нагрузка) — отношение месячного платежа по кредиту к ежемесячному доходу заемщика. Чем меньше этот коэффициент, тем меньше долговая нагрузка на заемщика, следовательно, тем выше его кредитоспособность.

По данным исследований Центрального Банка РФ и Росстата самыми закредитованными регионами России являются Калмыкия, Тува и Курганская область. В рейтинге Забайкальский край занимает 22 место по уровню закредитованности. Соотношение среднедушевого долга по кредитам и годовой зарплаты в 2019 году в Забайкалье составляет 49,9%, а средний объем задолженности на человека — 221,4 тыс. руб.

С 01.10.2019 г. Центральный Банк РФ ввел для банков обязательный расчет предельной долговой нагрузки (ПДН). Это первый эффект от мер ЦБ по борьбе с закредитованностью населения. Данный показатель замедлил выдачу банками необеспеченных ссуд и кредитных карт.

Таким образом, развитие кредитования, несомненно, положительно повлияло на повышение уровня жизни населения, на реализацию планов реальных заемщиков банков, но и способствовало снижению реальных доходов населения.

Р. Г. Алигаджиев, гр. КД-17-1
Руководитель: О.С. Шипицына, преподаватель

СОСТОЯНИЕ И ПЕРСПЕКТИВЫ РАЗВИТИЯ ТОРГОВЫХ ЦЕНТРОВ В РФ

Торговые центры способствуют развитию инфраструктуры города, позволяют предоставить потребителю наибольший выбор товаров и услуг, при этом удовлетворить целый комплекс потребностей в одном месте и удобное время.

При анализе основных этапов появления современных торговых центров в России стоит отметить, что эволюция и развитие ТЦ в США и России совпадает. Однако, торговые центры в США эволюционировали на протяжении 30–40 лет, в России же данный путь был пройден всего за 15–20 лет, то есть в 2 раза быстрее.

Первоначально торговые центры как совокупность торговых предприятий на определенной территории, управляемых как единое целое, появились в Мо-

ске и Санкт-Петербурге в конце 90-х годов. С 2010г. до 2013г. в России фиксируется рост количества ТЦ, их высокая посещаемость. В 2014–2015 гг. в условиях кризиса сократилось количество новых проектов ТЦ, а часть была заморожена либо перенесена на более поздний срок. В 2018 году наблюдается снижение темпов прироста торговых площадей и снижение посещаемости торговых центров.

Причины снижения посещаемости торговых центров:

- экономия денежных средств,
- нежелание потребителей выезжать за пределы своего района или квартиры,
- активность и доступность онлайн,
- изменение жизненного сценария, из которого постепенно исчезает склонность к объемным закупкам товаров.

В этот период появляется понятие «Концепция торгового центра», т.к. для эффективного функционирования торгового центра требуется принципиально новая, развлекательная составляющая. Так в торговых центрах появились кинотеатры, катки и боулинг-клубы. Эти особенности развития ТЦ на российском рынке привели к появлению нового формата торговых центров, который можно определить как перспективный.

Перспективный формат торговых центров — это уникальные проекты, обеспечивающие потребителю как удовлетворение стандартных ожидаемых потребностей, которые удовлетворяет сфера торговли и услуг и его информационно-эмоциональных потребностей.

В 2019 году Россия заняла второе место в Европе по объёму строительства торговых центров. Всего по результатам 2019 года в России, не считая Москвы, было открыто 20 торговых комплексов. 435 тыс. м² торговых центров. Единственной страной в Европе с более высокими темпами ввода торговых центров стала Турция, где за год открылись объекты площадью 525 тыс. м².

В 2020 году на региональном рынке в России ожидается открытие 35 торговых центров. Объем нового предложения составит около 842 000 м². Девелоперы выбирают преимущественно города с населением до 300 тысяч жителей.

В числе крупнейших торговых центров, заявленных к открытию в 2020 году, называются ТРЦ «Рамус Молл» в Нижнекамске (78 000 м²) и МФК Green Park в Нижневартовске (50 670 м²). Девелоперы выходят в мало освоенные с точки зрения качественной торговой недвижимости города, в том числе на Дальнем Востоке.

На данный момент есть факторы, которые препятствуют развитию торговых центров

1. Экономия на инвестициях. Часто собственники помещений и арендаторы игнорируют очевидный процесс эволюции рынка и откладывают перемены, экономя финансы.

2. Игнорирование конкурентов и среды. Иногда рядом с торговым объектом появляется парк или новый конкурент, который «перетягивает» на себя покупательский поток.

3. Стагнация арендаторов. Прежде всего, изменения нужны собственникам ТЦ, а не арендаторам, которых может устраивать текущая ситуация на объекте

4. Слабый анализ торгового объекта и конкурентов.

Для развития торговых центров, увеличения их посещаемости можно предложить следующее:

1. Разработка единой концепции торгового центра, т.е. привлечение целевой аудитории торгового центра, понимание направления и скорости трансформации ее потребностей и интересов с учетом развития информационных и инновационных технологий;

2. Формирование особого образа ТЦ, однозначно идентифицирующего у потенциального посетителя на психоэмоциональном уровне.

3. Индивидуальное архитектурно-технологическое решение ТЦ.

4. Наличие интеллектуальной системы управления торговым центром.

5. Расширение взаимодействия между потребителями и ТЦ при помощи современных информационных технологий.

6. Поддержка тренда «из онлайн в офлайн».

7. Создание полноценного фуд-холла.

Это о новых торговых центрах, а для региональных торговых центров, которые кто не имеет возможности внести серьезные конструктивные изменения и даже ограничен в пересмотре бренд-микса, могут реализовывать стратегию «места для получения удовольствий», более активное развитие развлекательной составляющей. Это могут быть центры занятости детей на час или с организацией регулярных занятий, центры досуга, творчества, уютные пространства для общения родителей.

Общий уровень ожиданий от объектов торговой недвижимости постоянно растет. На смену классическим торговым центрам все чаще приходят новые гибридные площадки, которые ориентированы не только на ритейл, но и на другие сферы деятельности человека — спорт, красоту, digital, развлечения, социальные услуги, рестораны и т.д.

Такие дополнительные «опции» торгового центра увеличивают время пребывания покупателей в ТЦ, его посещаемость, товарооборот.

В настоящее время ведется строительство новых торговых центров, но реконцепция и реновация уже существующих ТЦ дают возможность не остаться «за бортом» бизнеса, а грамотная ключевая идея на стадии проектирования поможет создать объект будущего уже сегодня. В конечном счете можно расценивать происходящее с ТЦ как новый виток развития рынка, который должен максимально удовлетворить потребности населения.

ОСНОВНЫЕ ПРОБЛЕМЫ ПРИМЕНЕНИЯ ПРИЁМОВ МЕРЧАНДАЙЗИНГА В ГОРОДЕ ЧИТА

В течение всей истории развития торговли каждый продавец стремился выделить свой товар, сделать его лучше и привлекательнее. В наше время задача заключается ещё и в том, чтобы товар был востребован, т.е. обладал такими свойствами, которые необходимы потребителю. При этом любое предприятие, представляющее и реализующее продукцию, заинтересовано в развитой и стабильной системе сбыта. Чем грамотней будет продумана система сбыта, тем больше продукции будет реализовано и, соответственно, больше прибыли будет получено. Казалось, сделано все: создана и марка, и вещь, которая оптимально соответствует критерию «цена — качество», и готова упаковка, и разработаны методы коммуникации с потребителем, и осуществляются мероприятия по продвижению товара. Однако, чего-то не хватает — возможности выделить свой товар, заставить его лучше продаваться. Этот процесс в торговле называется мерчандайзингом или продвижением торговых марок в розничной сети.

Целью данной исследовательской работы является изучение основных проблем применения приёмов мерчандайзинга в г. Чита.

Для выполнения данной цели необходимо решить ряд поставленных задач:

- изучить основные приёмы применения мерчандайзинга;
- провести исследования, направленные на выявление проблем применения мерчандайзинга в Чите;
- сравнить применение мерчандайзинга в ТП «Забайкальский Привоз» с другими торговыми предприятиями в Чите;
- разработать рекомендации по улучшению применения мерчандайзинга в г. Чита.

Для выявления основных проблем применения приёмов мерчандайзинга в городе Чита было проведено анкетирование покупателей супермаркета торговой сети «Забайкальский Привоз», как одной из самых крупных торговых сетей Забайкальского края, расположенного по адресу: г. Чита, проспект Фадеева, 14А.

В ходе проведенного исследования системы мерчандайзинга розничного торгового предприятия «Забайкальский привоз», были выявлены следующие результаты:

Грамотная и рациональная планировка торгового зала оказывает непосредственное влияние на пропускную способность магазина и, соответственно, на объём его товарооборота. В данном торговом предприятии планировкой довольны 48% опрошенных; 49% устраивает лишь частично и 3% считают планировку не приемлемой.

Торговое оборудование — неотъемлемой частью любого магазина. Его главной задачей является не только быть местом для размещения товаров, но и быть элементом общего дизайна магазина. Опрос респондентов показал: качеством торгового оборудования удовлетворены только 69% респондентов, 29% удовлетворены частично, а остальные 2% полностью не устраивают ни качество, ни дизайн.

Выкладка занимает не последнее место в системе мерчандайзинга. Это сложный процесс, стратегия которого должна быть просчитана и обдумана заранее. В ТП «Забайкальский Привоз» выкладкой довольны 72% респондентов, 27% — удовлетворены лишь частично, и 1% выкладкой абсолютно не довольны.

Товар должен быть расположен на доступном для покупателя расстоянии, таким образом, чтобы он мог без труда взять нужный ему товар. Опрос показал, что 77% респондентов с такой проблемой не сталкивались в данном магазине, а у 23%, наоборот, возникала такая ситуация. Причиной чаще всего является то, что товар лежит друг на друге, или, например, расположен далеко.

Наличие различных вывесок и указателей способствует удобной навигации покупателей по торговому залу. Таким образом, проведя анкетирование потребителей, можно сказать, что с навигацией в данном магазине все в порядке — 97% респондентов ответили на вопрос положительно. Остальные 3% утверждают, что ориентироваться легко, но не везде.

Правильно созданный интерьер магазина привлекает новых покупателей, повышает уровень продаж, тем самым достигается главная цель — рентабельность бизнеса. Опрос показал, что 67% респондентов довольны общим интерьером магазина, а остальные 28% — удовлетворены не полностью.

Дополнительное место продаж является отличным способом прорекламировать товар. ДМ привлекает внимание потребителей, значительно повышает вероятность импульсной покупки и является источником дополнительной прибыли. Анкетирование потребителей показало, что 3% респондентов никогда не покупали товары с ДМ; 21% — покупают, но редко; 58% — покупают периодически; и лишь 18% являются частыми покупателями товаров с дополнительных мест продаж.

Ценник — важное составляющее рекламной информации магазина. Многие покупатели при совершении покупок ориентируются именно на него. В данном магазине ценники не всегда легко найти для 12% респондентов; для 7% это довольно частая проблема. Однако 81% опрошенных довольны оформлением товаров ценниками, для них найти ценник на конкретный товар не составляет труда.

Товары с истекшими сроками годности должны вовремя убираться с полок магазина. Продажа таких товаров не допустима. Это не только может нанести вред здоровью покупателей, но и имиджу магазина. На вопрос: «Замечали ли Вы товары с истекшими сроками годности в данном магазине?», большинство респондентов даёт отрицательный ответ (77%); 7% утверждают иначе, а остальные 16% просто не обращали на это внимание.

Правильно подобранное освещение привлекает покупателя, помогает выгодно представить товар. Анкетирование показало, что 88% респондентов довольны освещением торгового зала; 4% удовлетворены лишь частично; 1% опрошенных не устраивает освещение в данном магазине, и 7% не обращали на это внимание.

Аудио сопровождение влияет на настроение покупателя, она может заставить его быстрее проходить по торговому залу, а может, наоборот, замедлить. Также оно является отличным способом рекламирования своих товаров-новинок, скидок, акций и т.д. Опрос показал, что более половины опрошенных (63%) положительно относятся к нему, 12% — отрицательно, и остальные 25% — когда как — кому-то не нравится реклама, кому-то музыка, многое зависит и от настроения самого покупателя.

Аромакоммуникации настраивают покупателя на нужный лад, создают приятную атмосферу, расслабляют, возбуждают аппетит, заставляют совершить дополнительные покупки. Проанкетировав потребителей, можно сказать, что 3% опрошенных замечали применение аром коммуникаций в исследуемом ТП и 97% респондентов не обращали внимание.

Заключительный вопрос «Порекомендовали бы Вы данный магазин другим людям?» дал следующие результаты: 85% респондентов порекомендовали бы этот магазин другим людям, остальные 15% — дали отрицательный ответ.

Подводя итог анкетирования потребителей, можно выявить следующие недостатки ТП «Забайкальский Привоз»:

1. Почти половина опрошенных планировка торгового зала устраивает лишь частично. Планировка формирует покупательские потоки, направляет их.

2. Выкладкой не довольны 27% респондентов. Причиной этого чаще всего является то, что товар лежит друг на друге или расположен высоко на стеллажах.

3. Интерьер магазина не устраивает 33% респондентов, это целая треть всех опрошенных.

4. Что касается дополнительных мест продаж, то они недостаточно эффективны, так как 3% опрошенных никогда не приобретали с них товары, 21% делают это крайне редко, 58% покупают лишь периодически.

С целью выявления основных проблем применения приемов мерчандайзинга в г. Чита, была проведена сравнительная характеристика торговых предприятий «Забайкальский Привоз», «Караван» и «Читинка». Проведя сравнительную характеристику ТП «Забайкальский Привоз», расположенного по адресу: КСК, проспект Фадеева, 14А, «Караван» — ул. Профсоюзная, 25 и «Читинка» - КСК, ул. Космонавтов, 4 можно выявить следующие проблемы применения приемов мерчандайзинга: отсутствие указателей-навигаторов в торговом зале; недостаточное применение Pos-материалов (5%); дополнительные места продаж применяются малоэффективно (недостаточное количество, примитивный дизайн и др.); дизайн (своевременное проведение косметического ремонта ТП с целью повышения эстетических требований, а также совершенствование

уже имеющегося дизайна); выкладка товаров (неудобное расположение, навалом), планировка (в Забайкальском Привозе, например, есть некое сужение части стеллажей около расчётного узла, это создаёт впечатление тесноты, что не очень благоприятно сказывается на мнении потребителей о данном ТП).

Таким образом, подводя итог, можно сделать вывод, что к наиболее распространённым проблемам применения мерчандайзинга в магазинах Читы относятся:

1) интерьер магазинов не на достаточно высоком уровне, особое внимание стоит уделить внутреннему интерьеру, во многих ТП он слабо продуман, нет особой задумки автора, креативной мысли;

2) дизайн торгового оборудования практически отсутствует, в основном это обычные стеллажи, не имеющие ничего особенного, некой изюминки в своём исполнении;

3) дополнительные места продаж в одних магазинах применяются на высоком уровне, а в других оставляют желать лучшего. Необходимо более серьёзно к этому подходить, ведь они являются и не плохим источником дополнительной прибыли, а также украшают общий стиль магазина;

4) не смотря на более-менее грамотную выкладку товаров, ей не хватает креативности, всё строится на примитивных методах выкладки, а стоило бы уже идти дальше, внести некой оригинальности, разбавляющей не кому не интересную выкладку товаров. Помимо этого, некоторые торговые предприятия имеют проблемы с выкладкой товаров. Частой проблемой является то, что товар просто лежит друг на друге, чтобы взять нужный товар, порой приходится убрать несколько других;

5) на полках магазинов могут встретиться товары с истёкшими сроками годности, это, как правило, является результатом нарушения правил ротации товаров или самой недобросовестности торговых предприятий;

б) в некоторых магазинах можно столкнуться с такой проблемой, как неграмотное размещение ценников на товары, порой бывает очень сложно найти нужный ценник. Данная проблема встречается не в одном магазине, поэтому она требует к себе особого внимания.

Данные проблемы имеют место быть не только в исследуемых торговых предприятиях, она также тем или иным образом присутствуют и в других магазинах, в связи с чем можно разработать ряд рекомендаций по улучшению применения системы мерчандайзинга в торговых предприятиях г. Чита.

Для повышения конкурентоспособности торговых предприятий необходимо постоянно поддерживать уже имеющуюся систему мерчандайзинга, проводить регулярную оценку и контроль за соблюдением мерчандайзинговых мероприятий, а также развивать ее при помощи внедрения различных новых методов и средств стимулирования сбыта.

В качестве рекомендаций по совершенствованию системы мерчандайзинга в торговых предприятиях Читы можно использовать следующие мероприятия и инструменты мерчандайзинга в целях повышения экономической эффективности работы магазина:

1) для привлечения максимального внимания клиентов дизайн магазина имеет весомое влияние на современного потребителя;

2) выкладка товара – это один из важных элементов мерчандайзинга;

3) в некоторых магазинах недостаточное количество визуальных эффектов. Главная цель POS-материалов в торговом зале — это провести покупателя желаемым маршрутом. Для этого можно использовать wobлеры, стикеры, вымпелы и напольную графику. Над местом выкладки товара рекомендуется установить различные мобайлы (двусторонний рекламный носитель произвольной формы);

4) дополнительное место продажи товаров является эффективным инструментом повышения продаж, т.к. позволяет увеличить количество импульсных покупок, также это является и не плохим дополнением к общему интерьеру магазина;

5) поскольку книгой жалоб не всем посетителям удобно пользоваться, для того чтобы наладить систему обратной связи можно создать специальный ящик для предложений и разместить его в торговом зале.

*А.А. Лукьянчикова, гр. ЮР-16-2
Руководитель: Е.А. Скобина, доцент*

ВETERАНЫ ВЕЛИКОЙ ОТЕЧЕСТВЕННОЙ ВОЙНЫ — СОТРУДНИКИ ПРОКУРАТУРЫ

Выбранная для исследования тема — не праздное любопытство автора, не дань моде, а личное желание знать историю страны, своего края, тем более, когда данная история связана с дальнейшей профессиональной деятельностью. В этой связи следует полностью согласиться с высказыванием М. Ломоносова: «Народ, не знающий своего прошлого, не имеет будущего».

В годы Великой Отечественной войны прокурорско-следственный состав военных прокуратур в едином строю с бойцами Красной Армии сражался за Отечество. Как и все патриоты своей страны, они встали на защиту Отечества, отважно сражались с немецко-фашистскими захватчиками, спасая страну от нашествия вражеских полчищ.

Во время войны в боевых действиях участвовало более 3000 прокуроров и следователей Советского Союза. Многие из них героически погибли, защищая честь и независимость Родины. За мужество и отвагу, проявленные в боях с немецко-фашистскими захватчиками, сотни работников прокуратуры были удостоены высоких государственных наград.

Но и те, кто оставался работать в тылу, неустанно трудились под лозунгом «Все для фронта, все для победы!». Своим самоотверженным трудом они в течение многих десятилетий творили добро, всемерно отстаивая интересы общества и государства, право людей на мирную и спокойную жизнь, оберегали их покой, честь и достоинство.

Забайкальцы, как и весь советский народ и его Вооружённые Силы, встали насмерть на свободу и независимость Родины и ковали Победу на протяжении всех 1414 изнурительных дней и ночей. И несмотря на то, что Забайкалье находилось за тысячи километров от фронта, в глубоком тылу, оно находилось на границе с Китаем, где дислоцировалась миллионная Квантунская армия Японии, которая была готова напасть на СССР. Поэтому в сложных условиях военного времени забайкальцы решали две задачи: помогали фронту и крепили оборону восточных рубежей.

Родина высоко оценила ратные и трудовые подвиги забайкальцев. Более ста из них удостоены звания Героя Советского Союза, 14 стали полными кавалерами ордена Славы, 416 передовых рабочих, колхозников, служащих награждены орденами и медалями, 39848-медалью «За доблестный труд в Великой Отечественной войне 1941-1945 гг.», в том числе 34 прокурорско-следственных работников органов прокуратуры Читинской области [1].

Ветераны Великой Отечественной войны и тыла заронили в деятельность органов прокуратуры здоровое зерно, на основе которого растёт и воспитывается сегодняшнее молодое поколение прокурорско-следственных работников, которые свято хранят память о тех, кто ценою жизни и здоровья отстоял независимость нашей Родины.

Проводя большую кропотливую работу с архивными документами личного состава работников органов прокуратуры Читинской области и другими материалами, удалось восстановить поимённо почти всех прокурорско-следственных работников-участников Великой Отечественной войны 1941–1945 гг. Их численность составляет 80 с небольшим человек, среди которых, к сожалению, есть и погибшие. На сегодняшний день установлено 8 погибших прокурорско-следственных работников.

При всём уважении и признательности к ветеранам Великой Отечественной войны, раскрыть биографию каждого в научной статье не представляется возможным, но о тех, о ком сохранились документальные и архивные источники, всё же расскажем.

29 января 1940 г. приказом Прокурора Союза ССР на должность прокурора Читинской области был назначен Борис Александрович Клименко, который возглавлял прокуратуру с 1940 по 1946 годы. Борис Александрович занимал различные должности: начальника отдела милиции, затем народного следователя прокуратуры Пологского района, Запорожской области Украинской ССР, с 1933 г. работал прокурором этого же района, с 1935 г. назначен прокурором Ново-Пражского района, с 1937 по 1940 гг. прокурором города Кривой Рог.

В 1947 г. он был награждён орденом Отечественной войны 1 степени, так как работа в этот период представляла собой тот же фронт. Сейчас, листая и читая пожелтевшие от времени приказы, распоряжения, протоколы оперативных совещаний этих лет, убеждаешься, какие нужны были человеческие усилия, чтобы выполнять задачи, поставленные перед прокуратурой области. И, несмотря на все трудности Клименко Б.А. добросовестно исполнял свой служебный долг, успешно руководил прокуратурой области и обеспечил прокурорский надзор, сообразуясь с заказами военного времени.

10 марта 1944 г. на основании Президиума Верховного Совета СССР Борису Александровичу присвоен классный чин - государственный советник юстиции 3 класса. За заслуги перед государством он награждён орденом Трудового Красного знамени, Отечественной войны 1 степени и медалями, в том числе медалью «За доблестный труд в Великой Отечественной войне». Неоднократно поощрялся приказами Генерального Прокурора СССР и Прокурора РСФСР, награждён золотыми часами Генерального Прокурора СССР.

Легенда прокуратуры Читинской области, «следователь от Бога» Ольга Сергеевна (Владимира Сауловна) Пруткина, коренная москвичка, в 1941 г. закончила среднюю школу и в начале войны с родственниками была эвакуирована в г. Глазов, Удмуртской АССР, где работала пионервожатой в детдоме, литературным работником и редактором радиовещания, активно участвовала в

комсомольской работе. В августе 1943 г. добровольцем ушла в Красную Армию. В армии была комсоргом батальона в 29-м учебном полку, затем с Западного фронта часть перевели в МНР, где служила в 24-м эксплуатационном железнодорожном полку. В 1945 г. демобилизовалась из армии и вернулась в Москву, где работала и училась в Московском юридическом институте, который окончила в 1950 г. В 1951 г. мужа Пруткиной О.С. перевели на службу в г. Читы. С февраля 1952 г. Ольга Сергеевна была назначена помощником прокурора Хилокского района, однако была прикреплена на должность следователя в прокуратуре Центрального района. Так началась её работа в органах прокуратуры Читинской области, которой она посвятила более 30 лет, причём в основном на следственной работе.

Ольга Сергеевна как участница Великой Отечественной войны награждена боевыми наградами, а её труд на мирном поприще удостоен многих наград, благодарностей и поощрений: награждена медалями «За доблестный труд» и «Ветеран труда», Почётной грамотой ЦК профсоюза работников госучреждений и Генпрокурора СССР. Светлая память об этой замечательном человеке навсегда останется в сердцах ветеранов прокуратуры Забайкалья. Она ушла из жизни в 2004 г., оставив после себя не только добрую память, но и литературное наследие в виде стихов и автобиографическую повесть «Исповедь бывшего следователя (судьба, жизнь, раздумья)».

Невозможно не привести фрагмент её стихов, которые правдивы, как и сам их автор.

«Что боль моя. Когда страна зовёт...»

И вот легла счастливая дорога

На фронт.

На первый Белорусский фронт.

Тяжёлым маршем

Шла вперёд пехота.

И было не до роздыха частям.

Война, война, Кровавая работа...

Какая там романтика к чертям!

Первый прокурор только что образованного Черновского района г. Читы в начале 1941 г. Чернышёв Василий Харитонович родился в 1911 г. в Ростовской области Чертковского района. Приказом прокурора Читинской области №128 от 12.08.1941 г. прокурор Черновского района Чернышёв В.Х. уволен с 26.07.1941 г. в связи с призывом в Красную Армию. Место призыва Читинский РВК.

По данным Центрального архива Министерства обороны, последним местом службы гвардии старшего лейтенанта В.Х. Чернышёва - командира 2 миномётной роты 58 гвардейского стрелкового полка, являлась 18 гвардейская стрелковая Краснознамённая дивизия.

В августе 1943 г. представлен к награждению орденом Александра Невского. В наградном листе указано: «В бою за д. Высокая Знаменского района

Орловской области 31 июля 1943 г., корректируя огнём миномётов подавил 3 огневых точки противника и одну огневую позицию 50 мм миномётов.

В момент порыва связи с наблюдательным пунктом огневой позиции, когда противник силою до роты пехоты при поддержке 4-х танков перешёл в контратаку на одну из стрелковых рот, командир роты был ранен, Чернышёв В.Х. принял командование ротой и командовал до тех пор, пока была взята деревня Высокая, Хотынецкого района Орловской области. В этом бою 8 августа 1943 г. он подбил 4 пулемётных гнезда, истребив до 20 немецких солдат и офицеров.

В наградном листе от 24 июня 1944 г. о представлении к ордену «Красного Знамени» Чернышёва Василия Харитоновича указано: «За разведку боем у деревни Кириева, Оршинского района, Витебской области, 22 июня 1944 г. внезапным, массированным огнём разрушил траншеи немцев, тем самым обеспечил быстрое продвижение нашей пехоты. За умело организованное ведение огня, обеспечившее боевые действия стрелковых рот во все периоды боя, подавил и уничтожил 15 огневых точек немцев и истребил своим огнём до роты вражеских солдат. За то, что метким и массированным отсечным огнём преградил пути отхода дезорганизованных групп врага и пути подхода его резервов. За то, что в критический момент боя, когда немцы, пойдя в атаку, угрожали охватить открытые фланги наших рот, мощным заградительным огнём прижал врага к земле и сорвал его замысел, причём было убито до взвода немцев». [2]

Чернышёв В.Х. убит 02 августа 1944 г., первичное место захоронения — Литовская ССР, Мариямпольский уезд, Кальварийская волость, деревня Триворово, сад, школы №4 в братской могиле. В 1946 г. произошло перезахоронение в общие могилы праха 833 советских солдат из Гуделяй, Кареляй, Паявониса и других мест.

По инициативе Генеральной прокуратуры Российской Федерации 07.06.2008 г. была создана Общероссийская общественная организация ветеранов и пенсионеров прокуратуры. В настоящее время организация насчитывает 59 региональных отделений в различных субъектах Российской Федерации.

Цель создания этой организации — содействие реализации потенциала ветеранов и пенсионеров органов и учреждений прокуратуры в деле укрепления законности и правопорядка, совершенствования прокурорского надзора, а также защиты прав и законных интересов ветеранов и пенсионеров органов прокуратуры, и других граждан.

С 2008 года ветеранская организация волилась в Общероссийскую и стала называться – Краевое региональное отделение общероссийской общественной организации ветеранов и пенсионеров прокуратуры Забайкальского края. Установились деловые отношения с Советом Общероссийской организации, ее председателем Розановым А.А., где всегда можно получить дельный совет и поддержку.

Пенсионеры благодарны бывшему прокурору Забайкальского края Фалилееву В.А., который выделил помещение для музея. Ветераны совместно с работниками прокуратуры провели огромную работу по сбору материалов и экс-

понатов. При участии научного сотрудника Забайкальского краевого краеведческого музея собранный материал был проанализирован, дополнен документами из фондов музея и оформлен в экспозицию. Открытие постоянно действующей выставки в 2012 году — прекрасный подарок к 290-летию юбилею органов прокуратуры. На открытие были приглашены представители средств массовой информации, руководители правоохранительных структур края, ветераны.

В настоящее время молодые специалисты, прибывшие на работу в органы прокуратуры края, после окончания учебных заведений, после первой аттестации приносят присягу на верность прокуратуре в помещении музея, где ранее активное участие принимали ветераны и пенсионеры.

На сегодняшний день прокурорско-следственных работников-участников Великой Отечественной войны 1941–1945 гг. в живых не осталось никого.

Список использованных источников

1. Третьяков С. Г. Прокуратура Читинской области: история и современность. 70 лет. — Чита: Экспресс-издательство, 2007. — 344 с., ил.
2. Третьяков С. Г. Они сражались за Родину. — Чита, 2005. — 32 с.

В.В. Жамкочан, гр. ГМУ-17

Руководитель: Саркисян Л.Ю., к.э.н., доцент

АНАЛИЗ СИСТЕМЫ МОТИВАЦИИ ТРУДА ПЕРСОНАЛА (НА ПРИМЕРЕ ООО «ГРК «БЫСТРИНСКОЕ»)

Готовность и желание человека выполнять свою работу являются важными факторами успеха функционирования организации. Человек не машина, его нельзя включить и выключить.

Тема данной работы актуальна тем, что путь к эффективному управлению человеком лежит через понимание его мотивации. Только зная то, что движет человеком, что побуждает его к деятельности, какие мотивы лежат в основе его действий, можно попытаться разработать эффективную систему форм и методов управления персоналом.

Цель данной работы заключается в изучении мотивации труда персонала, как функции управления на предприятии.

Мотивация представляет собой процесс создания системы условий или мотивов, оказывающих воздействие на поведение человека, направляющих его в нужную для организации сторону, регулирующих его интенсивность, границы, побуждающих проявлять добросовестность, настойчивость, старательность в деле достижения целей

Мотивация персонала делится на следующие виды:

– материальная мотивация персонала – это совокупность благ различного характера, получаемых работниками за достижения и результаты деятельности предприятия. Воздействие денежных выплат позитивно для всех, так как большинство людей усердно работают ради финансового вознаграждения, а для нематериальной компенсации будет трудиться малая часть;

– нематериальная мотивация сотрудников — это формирование у людей стремления к более эффективному труду и лояльно относиться к организации, применяя методы, не связанные с финансовыми выплатами. Нематериальное вознаграждение — это часть системы, основа которой состоит в психологических и физиологических особенностях человеческой личности.

Рассмотрим анализ системы мотивации персонала на примере ПАО «ГМК «Норильский Никель» ГРК «Быстринское». Комбинат строится на базе медно-железо-золотого месторождения и входит в десятку крупнейших месторождений меди в мире. Быстринский ГОК — приоритетный и уникальный для «Норникеля» проект по строительству современного горно-обогачительного комбината, запуск которого был произведен в 2017 г.

Для осуществления анализа системы мотивации и стимулирования в ГРК Быстринское были рассмотрены современные методы поощрения работников компании.

Основную роль в системе мотивирования персонала Компании играют взаимосвязанные и взаимодополняющие компоненты, такие как: материальное вознаграждение, моральное стимулирование и карьерное продвижение.

Структура компенсационного пакета состоит из следующих основных элементов:

1. Заработная плата, которая включает:

- тарифная часть заработной платы, которая составляет более 60% в общей структуре компенсационного пакета;
- текущее премирование (12% от общего компенсационного пакета);
- премии за коллективные и индивидуальные результаты труда (18% от общего компенсационного пакета).

2. Социальный пакет, включающий льготы и компенсации, предусмотренные российским законодательством и коллективными договорами предприятия, а также дополнительные выплаты стимулирующего характера;

3. Компенсации проезда до вахтового поселка (разработано в целях морального и материального стимулирования работников к высокоэффективному и производительному труду).

Кроме того, в компании активно развивается политика нематериального поощрения и мотивации, закрепленная в Положении «О награждении и поощрении Работников ООО «ГРК «Быстринское».

К награждению и поощрению наградами могут быть представлены работники, показавшие высокие и стабильные показатели в труде, значительные производственные достижения.

Установлены следующие виды наград и поощрений:

- Почетное звание «Заслуженный работник ООО «ГРК «Быстринское»»;
- Почетное звание «Ветеран труда ООО «ГРК «Быстринское»»;
- Почетное звание «Лучший работник ООО «ГРК «Быстринское»»;
- Почетная грамота ООО «ГРК «Быстринское»»;
- Благодарность ООО «ГРК «Быстринское»».

Вручение наград производится в торжественной обстановке на праздничных мероприятиях.

Мотивация труда проявляется в объективных показателях, к числу которых относятся показатели движения персонала и производительности труда.

Объективные данные для расчета показателей движения персонала представлены в табл. 1.

Таблица 1

Данные о движении персонала в ГРК «Быстринское» за 2017-2019 гг.

Показатели	2017	2018	2019
Количество принятых сотрудников, чел.	1215	598	411
Количество уволенных сотрудников по всем причинам, чел.	283	165	228
Количество сотрудников, уволенных по причинам текучести, чел.	13	27	85
Количество работников на конец года, чел.	1625	2058	2242

Из данных табл. 1 следует, что количество принятых сотрудников за 2017 год оставляет 1215 чел., что обусловлено активным набором персонала в связи с запуском комбината на проектную мощность. Количество уволенных работников по всем причинам по годам изменяется разнонаправлено, а количество уволенных по собственному желанию возросло за анализируемый период в 6,5 раз.

Для получения полной картины представим расчет показателей движения персонала и производительности труда в табл. 2. Наибольший интерес при этом представляет значение коэффициента текучести, который рассчитывается отношением уволенных по собственному желанию или за нарушения трудовой дисциплины к среднесписочному числу работников и характеризует эффективность работы по мотивации труда персонала.

Таблица 2

Показатели движения персонала и производительности труда
в ГРК «Быстринское» за 2017-2019 гг.

Показатели	2017	2018	2019
Коэффициент приема персонала, %	74,7	29,1	18,2
Коэффициент выбытия персонала, %	17,4	8,2	10,2
Коэффициент текучести персонала, %	0,8	1,3	3,8
Производительность труда, тыс. руб.	6011,07	12439,26	16849,08

Из полученных данных видно, что текучесть персонала ГРК «Быстринское» за анализируемый период возросла в 4,8 раза, что является настораживающим моментом. Между тем, значение этого коэффициента не превышает его нормативную величину (5%), что свидетельствует о существовании положительной мотивации труда работников предприятия.

Производительность труда на предприятии имеет тенденцию роста (за анализируемый период в 2,8 раза), что подтверждает факт наличия заинтересованности персонала комбината в повышении результатов деятельности.

Для анализа субъективных показателей мотивации труда было проведено анкетирование сотрудников блока службы персонала с использованием авторской анкеты. В нем приняли участие 20 человек:

- отдел кадрового администрирования: 8 специалистов;
- отдел подбора персонала и адаптации: 4 специалиста;
- отдел обучения, оценки и развития персонала: 3 специалиста;
- отдел оплаты и организации труда: 5 специалистов.

Целью анкетирования стало выявление факторов, которые наиболее мотивируют работников к трудовой деятельности.

В результате проведенного анкетирования выяснилось, что для сотрудников ГРКБ важными являются материальная мотивация (18 чел.), интересная деятельность (12чел.), комфорт и условия труда (10чел.), а также психологическая атмосфера в коллективе (10 чел.) (рис.1).

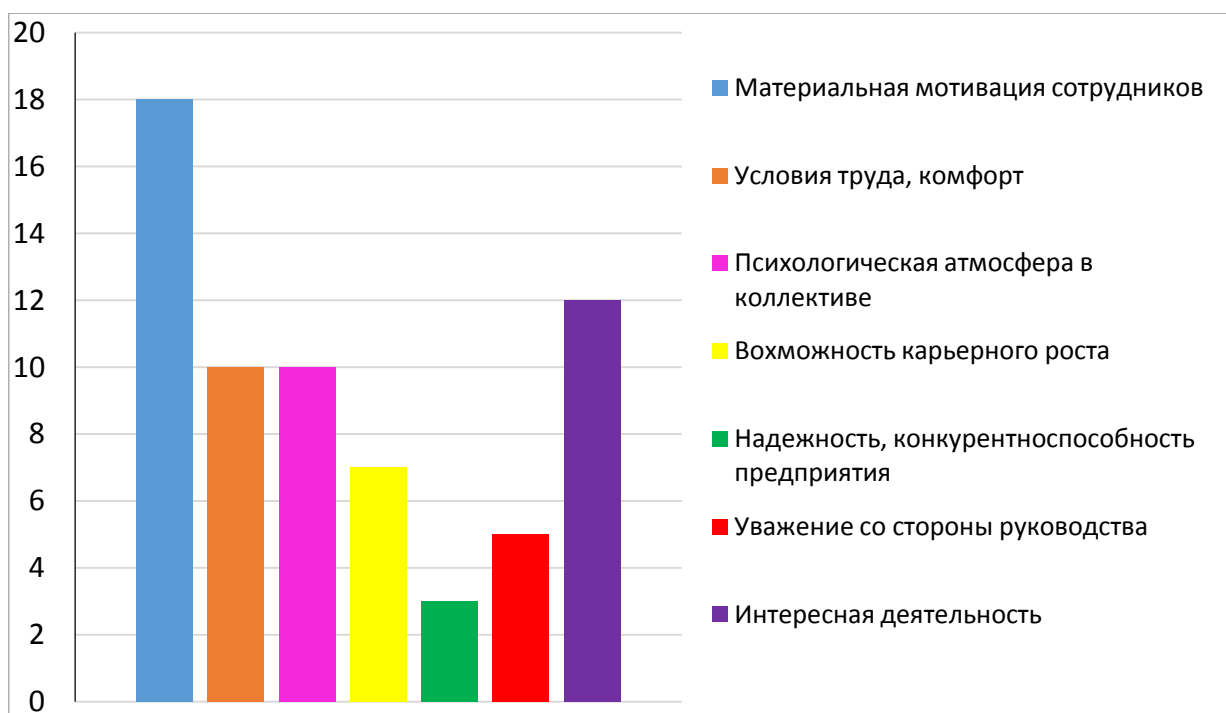


Рис.1. Факторы мотивации, наиболее значимые для опрошенных, чел.

Главный фактор, привлекший сотрудников в компанию – это удовлетворяющая их зарплата – так ответило 75% опрошенных. Для 15% привлекательным фактором является карьерный рост (рис.2).

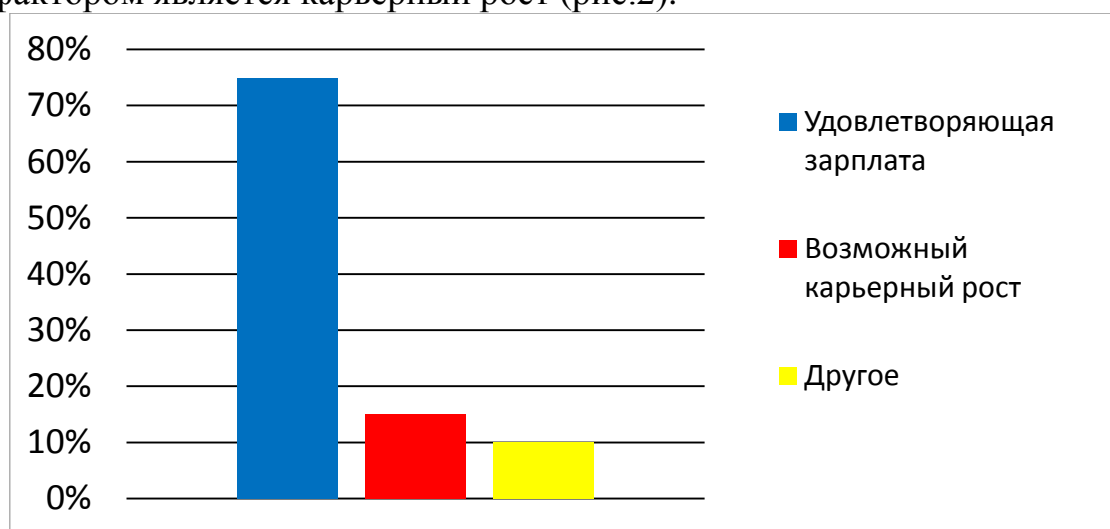


Рис.2. Факторы, привлекшие работников в ГРК «Быстринское»

Большинство сотрудников компании, а именно 60% опрошенных, полностью удовлетворены своей работой, что положительно характеризует компанию и лишь 5% не удовлетворены своей работой (рис.3).

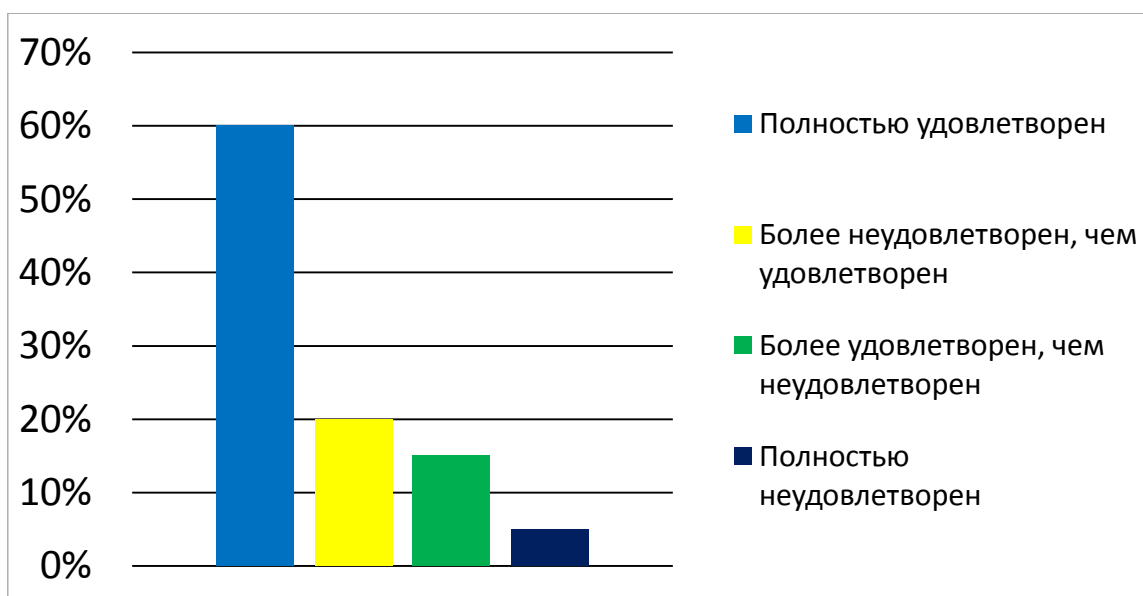


Рис.3. Результаты ответов на вопрос об удовлетворенности работой в ГРК «Быстринское»

ГРК «Быстринское» создало все условия для того чтобы каждый работник чувствовал свою причастность к компании. 85% опрошенных считают себя частью компании, 10% сотрудников не чувствуют причастность к компании, а 5% испытывают сложность при ответе на данный вопрос (рис.4).

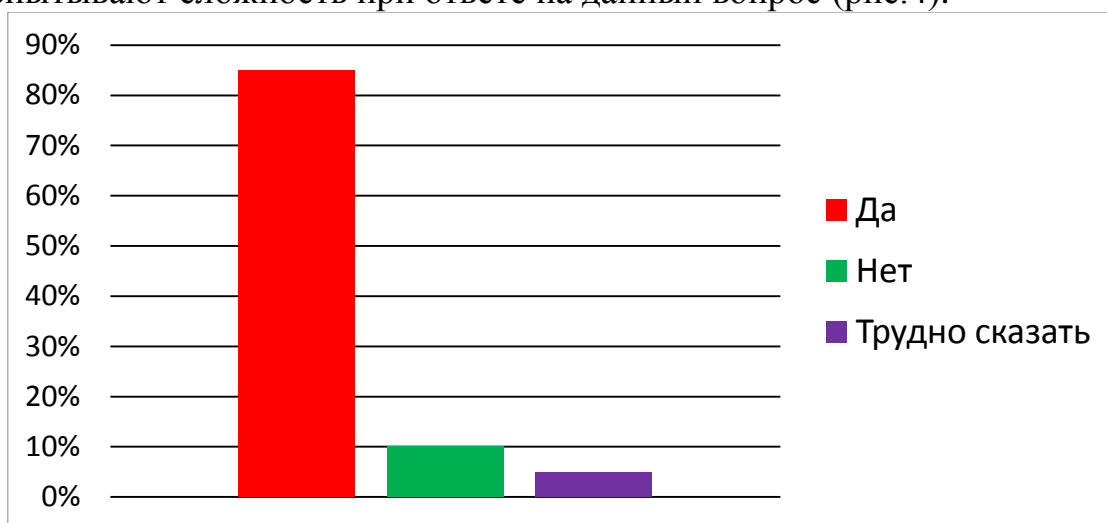


Рис.4. Результаты опроса на вопрос о чувстве причастности к ГРК «Быстринское».

Также компания стремится обеспечить каждого сотрудника рабочим местом, комфортом и всеми удобствами. Именно поэтому 95% опрошенных удовлетворены своим рабочим местом и всего лишь 5% работников не удовлетворены рабочим местом (рис.5).

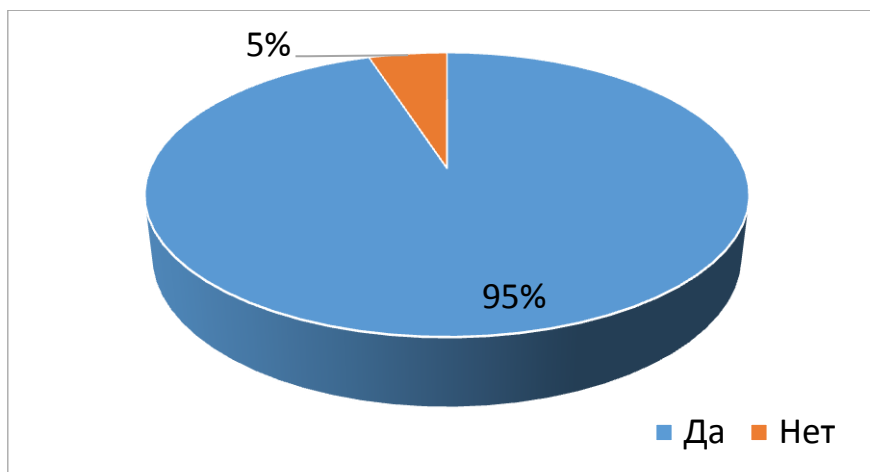


Рис.5. Результаты опроса на предмет удовлетворенности рабочим местом в ГРК «Быстринское»

Для работников ГРКБ, как и для работников любой другой компании, мотивацией являются материальные вознаграждения, а именно для 60% работников, но и организация коллективных мероприятий (для 20% опрошенных) и создание условий для отдыха и разгрузки должны присутствовать в компании (для 15% опрошенных) (рис.6).

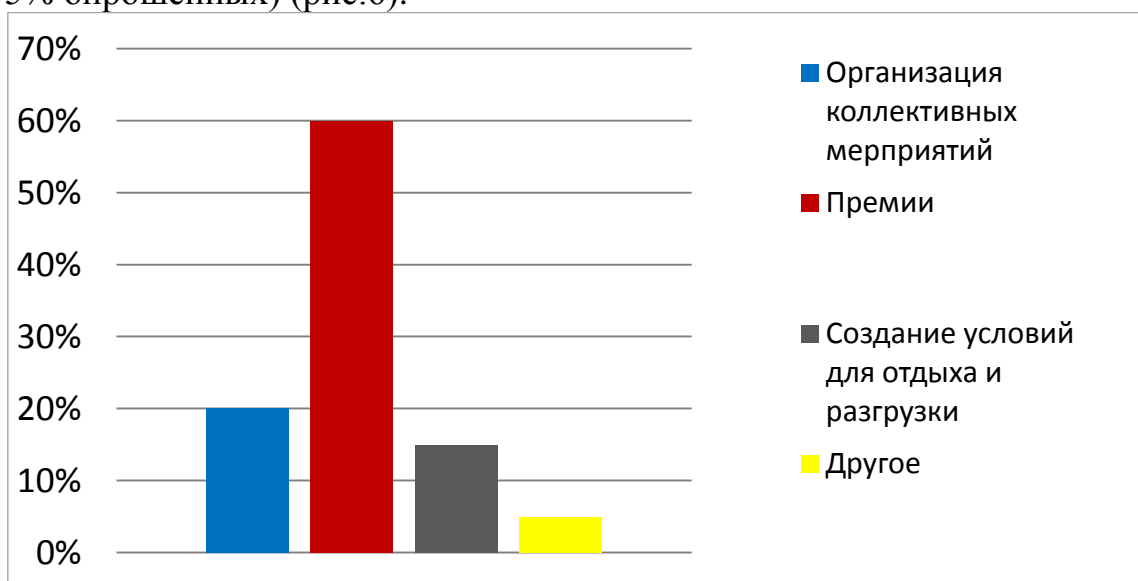


Рис.6. Способы вознаграждения, которые хотели бы получать работники ГРК «Быстринское»

Заключение

Таким образом, в результате проведенного исследования можно сделать вывод, что сложившаяся система мотивации в ООО «ГРК «Быстринское» в большей степени удовлетворяет сотрудников. Для ее дальнейшего улучшения руководству необходимо и в дальнейшем создавать благоприятные условия труда путем обеспечения персонала местами для разгрузки и отдыха. Также немаловажным является проведение мероприятий по сплочению коллектива и

направлению его усилий на достижение общей цели ООО «ГРК «Быстринское».

Список используемых источников

1. Устав ПАО «ГМК «Норильский никель» (утверждено годовым Общим собранием акционеров ПАО «ГМК «Норильский никель» протокол от 09. 06. 2017г. № 1);

2. Положение о корпоративной социальной программе «Санаторно-курортное лечение и отдых работников» (утверждено приказом Генерального директора ООО «ГРК «Быстринское» от 10.01.2018 № 006-п);

3. Положение о программе льготного кредитования работников ООО «ГРК «Быстринское» (утверждено приказом Генерального директора ООО «ГРК «Быстринское» от 13. 03.2018 г. № 16-136);

4. Регламент реализации корпоративной реферальной программы «Порекомендуй коллегу» (утверждено приказом Генерального директора ООО «ГРК «Быстринское» от 23.01. 2018 г. № 12-43);

5. Базаров Т.Ю. Управление персоналом: учебник для вузов / под ред. Т.Ю. Базарова, Б.Л. Еремина. – 13-е изд., доп. и перераб. – Москва: Академия, 2015. – 320 с.;

6. Веснин В.Р. Управление человеческими ресурсами. Теория и практика: учебник / В.Р. Веснин. Москва: Проспект, 2015. – 688 с.;

7. Организационная культура [Электронный ресурс] – Режим доступа: <http://ua.coolreferat.com>;

8. Влияние организационной культуры на эффективность организации [Электронный ресурс] – Режим доступа: <http://www.countries.ru/library/orgculture/def3.com>.

Д.А. Булгаров, гр. ЮР 19-2

*Руководитель: Н. М. Захарова, преподаватель
специальной медицинской группы*

АДАПТИВНАЯ ФИЗИЧЕСКАЯ КУЛЬТУРА КАК ФАКТОР СОЦИАЛЬНОЙ ИНТЕГРАЦИИ ЛИЦ С ОГРАНИЧЕННЫМИ ВОЗМОЖНОСТЯМИ ЗДОРОВЬЯ

Цель работы — выяснить, как адаптивная физическая культура влияет на социальную интеграцию лиц с ограниченными возможностями здоровья.

Задачи работы:

- раскрыть основные понятия;
- установить причины появления лиц с ограниченными возможностями здоровья (ОВЗ);

- выявить проблемы лиц с ОВЗ;
- найти пути и способы решения проблем лиц с ОВЗ путём адаптивной физической культуры.

Обучающийся с ОВЗ это физическое лицо, имеющее недостатки в физическом и (или) психологическом развитии, препятствующие получению образования без создания специальных условий. Обучающийся с ОВЗ, может иметь, а может и не иметь статуса инвалида. Не каждому инвалиду требуется создание специальных условий для получения им образования. В таком случае он не обучающийся с ОВЗ.

Адаптивная физическая культура — это методы, приемы и средства физического воспитания для формирования у инвалидов и лиц с ОВЗ, жизненно и профессионально необходимых умений и навыков, развития и совершенствования физических, психических, функциональных и волевых качеств и способностей, позволяющих им обрести самостоятельность, независимость, а также для достижения спортивных результатов, повышения качества жизни и возможности социальной интеграции.

В нашем государстве создан огромный комплекс помощи лицам с ОВЗ, это медицинская, психологическая, профессиональная, социально-экономическая и физическая реабилитация. Физическая реабилитация, это лишь часть целого, но прямо и неразрывно связана со всеми элементами.

Существует множество причин роста количества лиц с ОВЗ и инвалидов, например неблагоприятная экологическая обстановка, обострение социально-экономического кризиса, транспортные происшествия, военные конфликты и многое другое. В нашей стране, проблема оказания помощи лицам с ОВЗ стоит достаточно остро, в основном из-за бюджетных трудностей, недостатка кадров и современного оборудования, что снижает возможности системы здравоохранения по поддержанию и восстановлению здоровья населения.

Статистика инвалидности идёт на спад, однако количество обучающихся инвалидов и лиц с ОВЗ наоборот растёт. Например, количество инвалидов в России с 2015 года упало на 8%, а количество студентов — инвалидов получающих высшее образование — выросло почти на 27%. Численность инвалидов, активно занимающихся адаптивной физической культурой и спортом в России, с 2015 по 2018 годы - выросло на 36%, а в Забайкальском крае на 18%.

Немаловажными проблемами остаётся — отсутствие соответствующей квалификации у преподавателей учебных заведений, уровень технической готовности, негативное отношение педагогов и персонала к введению системы инклюзивного образования, недостаточное финансирование, отсутствие системы сопровождения и тьюторства.

Нарушение жизнедеятельности инвалидов и лиц с ОВЗ ведут к социальным проблемам, изолирующим их от общества. Такие лица значительно меньше общаются с людьми, реже выходят из дома и путешествуют. Они получают меньше актуальной информации. Непродуктивные взаимодействия с посторонними людьми, затрудняют доверительные отношения. Зачастую в учебных заведениях формируется негативное отношение к таким лицам. Многие находят

выход в компьютерных играх, гаджетах, переписках в интернете и прочем. Всё это приводит к деформации личности.

Переходя к вопросу об адаптивной физической культуре, необходимо отметить, что физические упражнения подразделяются на общеукрепляющие (общеразвивающие) и специальные. Общеукрепляющие упражнения направлены на оздоровление и укрепление организма в целом, а специальные упражнения имеют избирательное действие, направленное на тот или иной орган или часть тела. К лицам с ОВЗ необходим индивидуальный подход в зависимости от болезни. После общеукрепляющих упражнений, должны следовать специальные, направленные конкретно на недуг. Такие лица отстают от здоровых сверстников по развитию силы и выносливости примерно в 2–3 раза, поэтому им необходимы упражнения силового, скоростного характера, упражнения для развития выносливости, гибкости и ловкости. Например, подойдут гимнастические упражнения, спортивные и подвижные игры, элементы лёгкой, тяжелой атлетики и атлетической гимнастики, лыжного и конькобежного спорта, гребного спорта, велоспорта. Для инвалидов с тяжёлыми формами заболеваний - упражнения и игры в инвалидных колясках, волейбол сидя, мини-футбол, бочче, дартс, жульбак, шоу-даун, настольный теннис для инвалидов и другое.

В Чите существует специализированный региональный центр инклюзивного образования при Забайкальском Государственном Университете, на территории которого активно применяются средства Адаптивной физической культуры, а также проводятся культурные и спортивные мероприятия для лиц с ОВЗ и инвалидов. Там обучаются лица с заболеваниями слуха, зрения, с детским церебральным параличом, с заболеваниями опорно-двигательного аппарата, с ментальными нарушениями различной тяжести и аутизмом.

Для такого небольшого города как наш, достаточно одного такого специализированного образовательного учреждения, но в остальных университетах, также есть поддержка адаптивной физической культуры для лиц с ОВЗ и инвалидов в виде специальных медицинских групп. В нашем же университете, также существуют такие группы. В них занятия проводятся с учётом заболеваний каждого занимающегося, помимо этого предоставляется возможность группового посещения бассейна, зала лечебной физической культуры, а в зимнее время — занятия на лыжах.

Адаптивная физическая культура играет огромную роль в жизни инвалидов и лиц с ОВЗ, при решении задач адаптации, интеграции и социализации. Это способ отвлечься от болезни, поверить в себя, возможность быть на равных, войти в социум, найти новых друзей, получить новые эмоции, новую информацию, познать мир, а также, соответственно, повысить уровень качества жизни. Именно здесь, существует возможность познать радость движения, научиться побеждать, обрести уверенность в своих силах, достойно переносить поражения и осознавать счастье преодоления себя.

Таким образом, адаптивная физическая культура занимает весомое место в реабилитации и социальной интеграции лиц с ОВЗ и инвалидов. Адаптивная физическая культура помогает отвлечься от недуга и выбраться из сложившейся

ся ситуации. Это способ вырваться из заключения и давления, раскрыть весь потенциал своих жизненных способностей, начать активное участие в жизни общества, понять, что создавшиеся ограничения - это не приговор, это лишь трудная, но преодолимая жизненная ситуация сложившаяся на долгом жизненном пути.

Список использованных источников

1. О физической культуре и спорте в Российской Федерации: Федеральный закон от 4 декабря 2007 № 329-ФЗ [Электронный ресурс]. — URL: <http://www.consultant.ru>
2. Официальный сайт Федеральной службы государственной статистики [Электронный ресурс]. — URL: <https://www.gks.ru>
3. Официальный сайт единой межведомственной информационно-статистической системы [Электронный ресурс]. - URL: <https://www.fedstat.ru>
4. Официальный сайт Забайкальского Государственного Университета [Электронный ресурс]. — URL: <http://zabgu.ru>
5. Бронников В.А. Справочник по комплексной реабилитации инвалидов: Учебное пособие / В.А. Бронников Пермь: «Перм. гос. ун-т», 2010. — 530 с.
6. Евсеев С. П. Теория и организация адаптивной физической культуры: Учебник. / С. П. Евсеев. М.: Издательство «Спорт», 2016. — 800 с.
7. Налобина А.Н. Медицинские основы адаптивной физической культуры и спорта. Реабилитация и профилактика патологий: Учебное пособие. / А.Н. Налобина. Саратов: Профобразование, «Ай Пи Ар Медиа», 2019. — 507 с.
8. Андрюхина Т. В. Адаптивная физическая культура в комплексной реабилитации и социальной интеграции лиц с ограниченными возможностями здоровья: Учебное пособие / Т. В. Андрюхина. Екатеринбург: Изд-во «Рос. гос. проф.-пед. ун-та», 2019. — 158 с.
9. Ростомашвили Л.Н. Адаптивная физическая культура в работе с лицами со сложными (комплексными) нарушениями развития: Учебное пособие. / Л.Н. Ростомашвили. Москва: Издательство «Спорт», 2020. — 164 с.
10. Глазина Т.А. Лечебная физическая культура: Практикум / Т.А. Глазина. Саратов: Профобразование, 2020. — 124 с.

*К.С. Воложанина, гр. ПСО 18-5
Руководитель: И.Г. Орлова, преподаватель*

ЦВЕТ — НАСТРОЕНИЕ — СЧАСТЬЕ, ЗДОРОВЬЕ

Человеческий глаз различает более 150 оттенков. Мы видим мир в разных цветах, они влияют на наше мировоззрение, психическое состояние, да и в це-

лом на жизнь. Цвета никого не оставляют равнодушным, они оживляют, наполняют и обогащают мир вокруг и внутри нас.

Исследовательская работа посвящена изучению влияния цвета на настроение человека и как следствие на его здоровье и ощущение счастья. Хорошее настроение для человека является важным фактором общего ощущения счастья. Счастье как эмоция всегда имеет положительную окраску и не последнюю роль в этом, играет физическое состояние организма. Очевидно, что, когда мы счастливы у нас приподнятое настроение, в теле отсутствуют какие-либо боли. И наоборот, если у нас что-то болит это не содействует хорошему настроению, и существенно притупляет ощущение счастья. Поэтому, общее настроение это тот фактор, от которого зависит счастье и здоровье человека, но с другой стороны на настроение как эмоцию, по нашему мнению, оказывают определенное воздействие цвета окружающие человека и его отношение к ним.

Объект исследования — студенты и преподаватели колледжа ЧИ (филиала) ФГБОУ ВО «БГУ». Предмет исследования — настроение как эмоция, влияние на нее цвета. Цель исследования: установить взаимосвязь между цветовым воздействием на психоэмоциональное и физическое состояние человека. Для достижения цели были поставлены следующие задачи:

1. Изучить теоретический материал о цвете, его толковании в разных культурах.
2. Установить взаимосвязь между ощущением счастья и цветом как фактором настроения.
3. Проанализировать анкетные данные и рисунки студентов и преподавателей, и выявить влияние цвета на их настроение.

Для решения данных задач были использованы следующие методы: Теоретические: анализ, обобщение, доказательство. Эмпирические: анкетирование, метод свободного рисования.

Проблема цветового символизма является одной из центральных при изучении взаимосвязей между цветом и психикой. Цветовая символика имеет древнейшее происхождение, возникнув в те времена, когда человек научился добывать, и использовать природные краски. С тех пор цветовой символизм прошел большой путь. Традиции цветовой символики сейчас, во многом, утрачены особенно в индустриальных странах, в которых преобладает утилитарное отношение к цвету.

Для проведения исследования по вопросу влияния цвета на настроение человека мы определили две целевые группы: преподаватели колледжа (10 человек) и студенты колледжа (10 человек). Для организации исследования нами был выбран метод анкетирования и метод свободного рисования.

Проведенное анкетирование показало следующие результаты. При ответе на первый вопрос «Ваш любимый цвет?» ответы студентов распределились следующим образом: голубой — указали 16% опрошенных студентов, 13% — выбирают черный цвет. Среди преподавателей преобладающий любимый цвет — зеленый (22% от числа всех опрошенных). Красный занял вторую позицию, на него указали 15% респондентов.

Обращая внимание на общепринятое толкование цветов можно сделать вывод, что голубой и черный, свидетельствуют о выраженном стремлении у студентов с одной стороны: расслабиться, успокоиться, сконцентрировать внимание (голубой), а с другой стороны — предпочтение черного может быть симптомом о угнетенности, неуверенности, протеста, несогласия с внешним миром, но вместе с тем он же может являться признаком желания докопаться до истины, стремления к размышлениям и осмыслению. У преподавателей же предпочитаемый — зеленый, говорит о их желании избавиться от тревожности и волнений, стремлении к сохранению бодрости и тонуса, а также о настрое позитивно принимать мир.

Второй вопрос: «Какой цвет преобладает в вашей одежде?», большинство опрошенных студентов — 33% опять указали на черный цвет. Вторую позицию заняли белый и голубой цвета — их выбрали в обоих случаях 14% опрошенных. У преподавателей лидирующую позицию в одежде занимает синий цвет (42% опрошенных). Черный — на второй позиции (16%). И на третьей — зеленый цвет, который предпочитают 9% респондентов. Следует отметить, что желтый, красный, серый и розовый цвета, у преподавателей в одежде отсутствуют. Здесь прослеживается солидарность со студентами, которые также игнорируют желтый и розовый.

Очевидно, что студенты и преподаватели проявляют интерес к черному цвету, который может символизировать собой протест, несогласие с внешним миром, но в тоже время указывает на склонность к размышлениям. А так же, как цвет одежды, способен маскировать и скрывать недостатки. Синий цвет - наиболее выраженный в одежде преподавателей, символизирует спокойствие, миролюбивость, невозмутимость, уравновешенность, свидетельствует о склонности к раздумьям и размышлениям о смысле жизни. Такой символический смысл этого цвета вполне соответствует среднему возрасту опрошенных преподавателей (39 лет).

Ответы на третий вопрос: «Какой цвет вас успокаивает?» большинство опрошенных студентов (46%) указали на бежевый цвет. 18% опрошенных отметили голубой, как успокаивающий цвет. У преподавателей успокаивающим цветом является зеленый — 54% опрошенных указали именно на него. Вторую позицию, так же как у студентов занимает голубой (15%).

В данном случае, мы видим, неожиданный выбор студентов бежевого цвета, как успокаивающего. Бежевый — сложный цвет, состоящий из белого и оранжевого или коричневого. Оранжевый – активность, позитив, оптимизм, радость, спонтанность, а белый — безграничность, свежесть, свобода, т.е. такой выбор студентов является закономерным в соответствии с возрастными особенностями. Тоже можно сказать и о выборе преподавателей. Зеленый — отражает стремление сохранить бодрость, расслабиться, позитивно воспринимать окружающий мир, символизирует собой уравновешенность, работоспособность, внутреннюю гармонию и умение логично оценивать ситуацию. Такие характеристики весьма закономерны, учитывая характер профессиональной деятельности преподавателей и средний возраст опрошенных (39 лет).

В пятом вопросе: «Какие эмоции у вас возникают, когда вы слышите слово «Радуга»?» были получены следующие ответы. И студенты (19%), и преподавателей (21%) ответили, что испытывают радость. Вторую позицию у студентов (15%) занимает такая эмоция, как восторг, а у преподавателей (21%) радуга вызывает улыбку. Далее и студенты (15%), и преподаватели (16%) указывают на красоту данного природного явления. В последующем студенты (10%) и преподаватели (11%) сходятся во мнении, что радуга вызывает вдохновение. То есть явление природы, в данном случае радуга, независимо от возраста и рода деятельности участников исследования, вызывает у них схожие эмоции.

Исследователи, предлагая шестой вопрос анкеты «Какого цвета обычно ваше настроение?», умышленно убрали из предложенной палитры черный цвет. Студенты на первую позицию выносят — зеленый и розовый цвета (у каждого по 25% предпочтений). На второй позиции следуют красный и синий цвета (по 17%). И на третьей — фиолетовый и малиновый (по 8%). У преподавателей, фаворитом является синий, его предпочли 25% опрошенных. На второй позиции оказались красный и желтый цвета (по 17%). А на третьей — белый (9% предпочтений). Очевидно, что коричневый цвет самый отвергаемый всеми респондентами независимо от возраста и рода занятий. Таким образом, умышленно не указав цвет, исследователи приходят к выводу, что студенты, показывая, что их эмоциональный фон отражает стремление избавиться от тревожности и волнений, получить позитив и расслабленность (об этом свидетельствует выбор зеленого), а также склонность к активности, стремлению преодолеть преграды на пути к цели (розовый — оттенок маджента).

Кроме анкетного метода в исследовании использован метод свободного рисунка. Испытуемым предлагалось нарисовать свое настроение. Рисунки были проанализированы с точки зрения цвета, композиции. В определенной степени учитывался сюжет.

Композиция 1 — Рисунок студента: Солнце, находящееся в центре, дерево с поднятыми ветвями вверх, человек в лодке, река.

Солнце символизирует свет, начало жизни и вечность. В некоторых культурах оно является оберегом, всегда освещает путь и является источником огромной энергии для человека. Не зря автор ставит Солнце в центр, значение рисунка в центральной части листа указывает на гармонию существования прошлого и будущего человека.

Для изображения звезды испытуемый выбрал рубиновый цвет. Рубин символизирует любовь и здоровье, царственность и силу, достоинство и красоту. Он всегда считался цветом восстановления, укрепляющим жизненные силы и изгоняющим меланхолию.



Вторым основным элементом является дерево с ветвями, поднятыми вверх. Это значит, что человек прямолинейный, вспыльчивый, целеустремленный, всегда стоит на своем, импульсивен и склонен к риску. Дерево сочетает в себе два цвета: изумрудный и черный. Преобладает в количестве — изумруд. Этот цвет является символом роста, обновления и возрождения. Он олицетворяет новую жизнь и внушает оптимизм в будущее. Черный цвет олицетворяет собой протест, несогласие с внешним миром. Такой человек может постигать те области, которые закрыты для других. Он желает докопаться до истины, пытается понять то, что скрыто.

Черный цвет занимает весь третий элемент картины — реку, человека, сидящего в лодке. Река — амбивалентный символ, который соответствует как созидательной, так и разрушительной силе природы. С одной стороны, она означает плодородие, движение и очищение, а с другой — препятствие, опасность, связанную с потопом, наводнением. Лодка — символ переправы из одного мира в другой, также она считается символом спасения в христианской вере.



Итак, данный студент является человеком, для которого на первом месте стоит гармония с собой и окружающим миром. В силу возраста, черный цвет, который является неотъемлемой частью подростково-юношеского периода, говорит о том, что человек желает познать мир, бросить вызов и выстроить свой собственный путь. Потому что на данный момент в его жизни доминирует познание окружающей действительности.

Композиция 2 — Рисунок преподавателя: Геометрические фигуры: треугольник в центре, квадраты в нижней части листа. Различные

прямые, скобки, круги.

Лидирующие цвета: оттенки зеленого, лиловый, розовый, элементы черного, оранжевого. Треугольник в центре свидетельствует, что человек предпочитает гармонию в жизни, он весьма консервативен, но с ним легко и интересно общаться. Сама трактовка геометрических фигур означает, что человек не любит выходить из зоны комфорта, подстраиваться под новую ситуацию. Линии означают, что человек стабилен, способен выбраться из сложных проблем, но иногда не уверен в себе и своих силах. Мягкие линии указывают на то, что человек мягкий и приятный в общении.

Травяной цвет, которым нарисован треугольник, говорит о том, что человек спокоен, уравновешен, ищет гармонию в себе и окружающем мире. Лавандовые квадраты указывают, что человек часто витает в облаках, задумчив, мечтателен. Таких людей называют не от мира сего. Креативные, предлагают интересные и необычные идеи. Фиолетовый цвет, который появляется в некоторых

местах рисунка, обозначает скромность и достоинство, радость и успокоение. Оранжевый символизирует открытость в общении, человек легко находит общий язык, дружелюбен, позитивен. Человек по своей природе спокойный, что является положительной стороной, учитывая деятельность. Спокойствие и умиротворенность в педагогике - основные компоненты. Исследуемый открыт для новых знакомств, дружелюбен и коммуникабелен. Часто витает в облаках, мечтает, что является нормой для любого человека.

Итак, общий вывод состоит в том, что студенты тяготеют к более темным оттенкам, это можно объяснить особенностями развития личности в юношеском возрасте, когда человеку необходимо достичь личностной и профессиональной идентичности. У преподавателей доминируют в их выборе зеленый, синий оттенки, что опять же объясняется возрастными особенностями и характером профессиональной деятельности. В рисунках студентов прослеживаются противоречивые тенденции в их настроении, так как часто можно одновременно увидеть контрастные цвета, оттенки, интерпретируя которые становится очевидно, что они являются антагонистами (зеленый—черный, винный—охра). В работах преподавателей отражаются более гармоничные сочетания. Большинство отдает предпочтение теплой цветовой гамме, которая свидетельствует о позитивном жизненном настроении, образованности, умиротворенности и профессиональности в своей сфере деятельности.

Таким образом, мы подтвердили, что цвет действительно влияет на психоэмоциональное и физическое состояние человека.

ПРОБЛЕМЫ ВЗАИМОДЕЙСТВИЯ МЕЖДУ ПРЕПОДАВАТЕЛЯМИ И СТУДЕНТАМИ КОЛЛЕДЖА

«Учеба — это не механическая передача знаний. Это чрезвычайно сложные человеческие взаимоотношения!» В. А. Сухомлинский.

Взаимодействие является психологической основой сотрудничества на занятии. Отсутствие взаимопонимания может привести к серьезным проблемам в изучении самого предмета. Поэтому даже если преподаватель имеет хорошую профессиональную подготовку, владеет методикой преподавания предмета, эффект обучения может быть минимальным из-за нескладывающихся между ним и студентом отношений. Проблема взаимодействия преподавателей и студентов в образовательном процессе во все времена актуальна. Решить эту проблему очень сложно, потому что нет универсального рецепта.

Цель исследовательской работы заключается в выявлении основных проблем взаимодействия между преподавателем и студентом колледжа.

Задачи исследовательской работы:

- ознакомиться с позициями преподавателя в процессе взаимодействия со студентами;
- рассмотреть категорию социоэтикета в рамках отношений «преподаватель-студент»;
- проанализировать взаимодействие преподавателей и студентов в колледже как социологическую проблему.

Для выявления проблем взаимодействия в учебном процессе глазами преподавателей колледжа был проведен социологический опрос методом анкетирования. Респондентами данного анкетирования стали 15 преподавателей колледжа. Из анализа мнений преподавателей о трудностях во взаимоотношениях со студентами колледжа по данным социологического опроса были получены следующие результаты.

Что касается стиля педагогического общения, то 60% респондентов придерживаются демократического стиля взаимодействия со студентами, при котором педагог старается наладить эмоциональное отношение с обучающимся посредством проявления уважения и доверия к студенту. И по 20% опрошенных придерживается авторитарного и смешанного стиля общения, что может послужить подавлением интереса у студентов к учебному процессу. Либеральный же стиль общения со студентами на практике по результатам опроса не применяется.

Различные стили коммуникативного взаимодействия порождают несколько моделей поведения преподавателя в общении с обучаемыми на занятиях.

Итак, модель поведения «Монблан», то есть когда преподаватель как бы отстранен от учебного процесса, увлеченно повествуя, находится в своих зна-

ниях, 73% опрошенных не используют вообще, а 20% респондентов используют данную модель редко и 7% пользуется иногда, что, непосредственно, может оказывать влияние на процесс вовлечения студентов в совместную деятельность с педагогом

Модель дифференцированного внимания («Локатор»), которая основана на избирательных отношениях с обучаемыми, применяет 20% респондентов, которые замечали, что иногда ориентированы не на весь состав учащихся, допустим, на талантливых или же, напротив, слабых, на лидеров или аутсайдеров. И чуть больше половины опрошенных (60%) индивидуально студентов из общего числа учащихся не выделяет.

Ответы на вопрос «Часто ли Вы сталкиваетесь с отсутствием обратной связи на уроке», а это суть применения модели неконтактной («Китайская стена»), когда между преподавателем и обучаемыми существует слабая обратная связь, показали, что 67% преподавателей иногда сталкиваются, 33% сталкиваются редко. Данный показатель говорит о том, что 1/3 учащихся не находит ответную реакцию на действия педагога, то есть процесс взаимодействия в данном случае протекает в одностороннем порядке ввиду произвольно или непреднамеренно возведенного барьера общения.

Следующий вопрос, касаемо применения модели негибкого реагирования («Робот»), когда взаимоотношения преподавателя со студентами строятся по жесткой программе и слабо учитывается состав и психическое состояние студентов, их возрастные и этнические особенности, выявил, что 30% педагогов никогда не применяли данную модель преподавания, 44% используют ее редко в учебном процессе, 13% используют иногда и 13% применяют постоянно. В данном случае можно отметить, что большинство педагогов придерживается строго выработанной программы преподавания, когда основная цель заключается в максимальной выдаче учебного материала.

Далее анализ анкетных данных показал, что 46% опрошенных никогда не работают по авторитарной модели «Я - сам», 26% на практике применяют ее редко, 14% иногда и постоянно. Таким образом, полученные результаты говорят о том, что не все педагоги ориентированы на творческое взаимодействие с аудиторией, то есть чаще всего только от преподавателя исходят вопросы и ответы, суждения и аргументы.

Модель активного взаимодействия «Союз» постоянно использует 67% преподавателей, 20% пользуются ею редко и 13% не применяют её никогда. Огорчает тот факт, что не все педагоги находятся в постоянном диалоге с обучаемыми, поощряют их инициативу, а также легко схватывают изменения в психологическом климате группы и гибко на них реагирует.

А что же касается основных причин, препятствующих налаживанию контактов со студентами, то согласно результатам анкетирования, преподаватели колледжа выделяют следующие: низкий уровень базовой подготовки (10 голосов), недостаточное развитие личностных качеств студента (8), отсутствие активности на занятиях (7), по 4 голоса отдали за несвоевременность сдачи кон-

трольных работ и долгов, а также низкую посещаемость, низкие способности к профессиональному обучению выбрали лишь дважды.

И, что касается степени удовлетворенности отношения студентов к предмету, который ведет педагог, то 60% педагогов частично удовлетворены отношением студентов к преподаваемым дисциплинам, 27% удовлетворены полностью, 13% опрошенных оказались не удовлетворены, что может говорить об отсутствии взаимопонимания между преподавателем и студентом.

Таким образом, исходя из проведенного социологического опроса, можно сделать вывод, что к основным причинам возникновения проблем взаимодействия в учебном процессе с позиции преподавателей колледжа, можно отнести следующие: недопонимание, отсутствие вовлеченности в учебный процесс, слабая базовая подготовка, личностные качества студента, низкий уровень мотивации.

Для выявления проблем взаимодействия в учебном процессе глазами студентов колледжа был проведен социологический опрос методом анкетирования. Респондентами данного анкетирования стало 79 студентов колледжа.

Вопрос «В какой степени Вы удовлетворены результатами своего обучения в колледже на сегодняшний момент времени?» показал следующие результаты: 27% студентов полностью удовлетворены результатами своего обучения, 60% удовлетворены частично, 13% ответили, что не удовлетворены. Данный показатель говорит о том, что наибольшая часть студентов испытывает проблемы в полноценном удовлетворении от учебного процесса.

Соответствие результатов обучения студентов в колледже выявило, что у 51% респондентов полностью соответствует предполагаемым ожиданиям, 32% опрошенных имеет частичное соответствие, 8% затруднились ответить, 7% считают, что частично не соответствуют, 1% - не соответствует совсем. Полученные данные говорят о том, что есть категория учащихся, которые имеют дисбаланс между ожиданиями и результатами обучения.

Вопрос, касаемо объективности оценивания показал, что 25% считают ее эффективной и понятной, 48% считают её в целом эффективной, 17% выразили желание об проведении оценивания с помощью электронных систем, что может говорить о том, что студент имеет сомнение в объективности оценивания преподавателем, 5% респондентов считают, что нужно оценивать не оценку на экзамене, а в целом отношение к учебе и предмету, 5% считают очень важным человеческий фактор оценивания преподавателем.

Наиболее важными профессиональными качествами преподавателя по мнениям студентов оказались: ясное, понятное изложение лекций (38 голосов), знание и квалификация (25), умение вызвать и поддержать интерес к предмету (24), по 21 голосу студенты отдали педагогическим качествам и объективности оценивания, проведение дискуссий выбрали 15 голосов.

Лидирующими личностными качествами преподавателя, по мнению студентов, оказались: понимание студентов и их трудностей (38 голосов), общительность (27), эрудиция (23), требовательность (19), мягкость (12), принци-

альность (8), строгость (6), 5 опрошенных выразили собственное мнение назвав такие качества как: энергичность, чуткость, выдержка.

Основными причинами, препятствующими налаживанию взаимоотношений с педагогами, по мнениям студентов, стали: манеры преподавания (авторитарный или игнорирующий стиль преподавания) отметили 18 раз, трудности в освоении учебного материала выразили озабоченность 16 раз, уровень преподавания (высокий или низкий) отметили 13 студентов, авторитет преподавателя (личностные и профессиональные качества) отметились 12 раз, у 11 студентов сложности во взаимоотношениях с педагогами отсутствуют, основная часть опрошенных (17) считает, что причина отсутствия взаимодействия кроется в самих студентах и их характере.

В целом качество организации образовательного процесса в колледже студенты оценивают, как: отличное 33%, хорошее 44%, 15% среднее, 5% затруднились ответить, 3% студентов оценили качество образования как низкое.

В целом, исходя из проведенного исследования, можно сделать вывод, что не все студенты ясно понимают, что представляет собой модель взаимодействия между преподавателем и учащимся. Возможно, у них сформировался стереотип «строгого преподавателя в очках», который обуславливает барьер в коммуникации студент - преподаватель, нуждающийся в преодолении. Установлено, что чем выше курс студента, тем больше он стремится узнать, но старается делать это с наименьшей затратой времени. Первокурсники видят в преподавателях, прежде всего людей, а второкурсники — наставников и профессионалов своего дела. Огромное значение имеет мастерство преподавателя, его профессионализм, степень владения своим предметом, к таким преподавателям отношение особое, учащиеся легко простят ему мелкие прегрешения, потому что ценят его и понимают, как много он им дает, обучая своему предмету. Дополнительно стоит отметить, что чем более низкими были изначальные знания по специальности, тем более трудной и неадекватной оценивается программа обучения, такие студенты читают меньше дополнительной литературы, испытывают большие трудности при учебе, которая не приносит им радости.

По результатам анкетирования преподавателей можно однозначно сказать, что всем студентам необходимо, прежде всего, следующее: серьезная вовлеченность в учебный процесс; соблюдение дистанции в общении с преподавателями; понимание того, что от них преподаватели требуют и, конечно же, уважение к труду преподавателя. По мнениям студентов уровень общения «студент-преподаватель» во многом определяется подготовленностью самих преподавателей, степенью владения ими предметом, умением заинтересовывать студентов и всячески стимулировать их образовательные усилия, заинтересованностью преподавателей в успехах своих студентов и объективностью в оценке знаний. Кроме того, высокие нравственные качества преподавателя также имеют большое значение для студентов. Большинство опрошенных студентов оценивают систему образования, действующую в колледже и отношение к ним со стороны педагогов и руководства на «отлично» и «хорошо». Абсолютное большинство голосов респондентов, касающихся их ожиданиям дейст-

вительности учебного процесса, продемонстрировали полное и частичное соответствие. Качество предоставляемых образовательных услуг большинство студентов считают отличным и хорошим.

Таким образом, рассмотрение проблемы социального взаимодействия преподавателей и студентов — это поиск ответов на самые разные вопросы: каковы условия возникновения социального взаимодействия, как оно развивается, что необходимо предпринять, чтобы взаимодействие было эффективным, какие факторы оказывают на него влияние и т.п.

*Е.С. Сонюшкина, А.Д. Тудупова, гр. ПСО 19-2/1
Руководители: Орлова И.Г., Злыгостева Г.В.*

ЛЕНЬ ИЛИ ПРОКРАСТИНАЦИЯ: ЧТО ПРЕОБЛАДАЕТ В АКАДЕМИЧЕСКОЙ СРЕДЕ?

Студенческий возраст является важным периодом в жизни человека, в течение которого он определяется со своим профессиональным выбором, обретает чувство взрослости и идентичности, планирует свое будущее. Значимыми являются учебные и профессиональные достижения, которые укрепляют веру в себя и свою способность к продуктивной деятельности, и одновременно закладывают базу для успешной самореализации в будущем. Однако препятствием для таких достижений может стать прокрастинация, при которой человек откладывает до неопределенного момента самые важные и актуальные дела и задачи, а также принятие решений.

Явление прокрастинации становится все более распространенным. Негативные последствия выражаются не только в снижении успешности и продуктивности личности и препятствии ее развития, как в учебной, так и в профессиональной среде, но и в острых эмоциональных переживаниях собственного неуспеха, чувства вины, неудовлетворенности результатами своей деятельности.

Прокрастинация обычно проявляется в деятельности, результат которой очень важен для личности. Повышенную значимость результата, определяющую ситуацию его оценки как стрессовую, могут обусловить такие показатели как боязнь неудачи и оценочная тревожность. Однако проблема прокрастинации исследуется в отечественной науке совсем недавно, и практически нет однозначно выявленных причин, обуславливающих склонность «откладывать на потом».

Объектом исследования являются студенты Колледжа Читинского института (филиал) ФГБОУ ВО «Байкальский государственный университет».

Предмет — особенности академической прокрастинации у студентов специальности 40.02.01 «Право и организация социального обеспечения».

Цель: исследовать особенности прокрастинации и лени, их взаимосвязь с мотивацией успеха и избегания неудач.

В ходе исследования были поставлены и реализованы следующие задачи:

1. Определить объект и цель наблюдения.
2. Подобрать инструментарий в соответствии с целью и задачами исследования.
3. Провести исследование прокрастинации, лени, мотивации успеха и боязни неудачи, прокрастинации.
4. Выявить взаимосвязь между особенностями прокрастинации и мотивации успеха и боязни неудачи, прокрастинации и лени.
5. Выявить доминирующий феномен (прокрастинация или лень) в академической среде.

Исследование проводилось в два этапа.

Для проведения первого этапа исследования была выбрана шкала прокрастинации для студентов С. Лэя.

Также в ходе исследования был использован опросник А.А. Реана «Мотивация успеха и боязнь неудачи». Этот тест позволяет оценить, какое стремление в большей степени определяет поведение человека: желание добиться успеха или избежать неудачи.

На втором этапе проведено исследование уровня выраженности лени через самодиагностику ее качеств.

Исследования выраженности уровня прокрастинации с использованием шкалы С. Лэя показало следующие результаты.

Из 5 студенческих групп в данном опросе приняли участие 136 человек, из которых лишь 20 (14,7%) набрали баллы от 31–45, что указывает на умеренную выраженность прокрастинации, 116 человек — 85,3% (баллы от 46–75) склонны к эпизодической прокрастинации.

По шкале (от 1–10 баллов) самооценки выраженности лени, в которую были вынесены такие показатели как уровень настойчивости, саморегуляции, активности и работоспособности мы получили следующие показатели. В целом, из 116 опрошенных все показатели находятся выше среднего уровня от 7,2–7,6. На наличие выраженности лени указывают цифры ниже 5 по 10-ти балльной шкале самооценки.

Говоря о доминировании прокрастинации или лени в академической среде следует разобраться с вопросом о преобладании мотивации успеха среди опрошенных нами студентов. Результаты полученные по опроснику А.А. Реана, показали, что подавляющее большинство студентов 5 студенческих групп специальности 40.02.01 «Право и организация социального обеспечения», а именно 60% (82 человека) уверенно демонстрируют своими ответами выраженную мотивацию на успех и всего лишь 3% (4 человека) демонстрируют склонность к избеганию неудач. Достаточно большое количество студентов 37% (57 человек) имеют неопределённую мотивацию, не имеющую четко выраженного тяготения ни к мотивации успеха, ни к мотивации боязни неудач.

Известно, что индивиды, у которых преобладает мотивация к успеху, предпочитают средний или низкий уровень риска, высокие риски они избегают. При этом на успех они не надеются, но готовы много работать для достижения этого успеха. Индивиды с преобладанием мотива избегания неудач предпочитают или минимальный, или чрезвычайно большой риск, где неудачи весьма вероятны. Как правило, доминирование у человека мотива избегания неудач может привести к занижению самооценки и уровня притязания.

Так как контингент опрошенных состоит из студентов, т.е. мы имеем дело с академической средой, то в таком случае нам стало интересно каким образом большой процент мотивированных на успех подтверждает это стремление в своей нынешней основной деятельности — учебной.

В группе ПСО-17-1 на этапе освоения профессиональной программы (2, 3 курс) складывается следующая картина успеваемости на основании анализа средних показателей за три учебных семестра: абсолютная успеваемость составила 63,7%, качественная — 10,7%.

В группе ПСО 17-3 средний показатель абсолютной успеваемости за три учебных семестра составил 36,7%, качественный — 10,6%. Таким образом, несмотря на преобладание в данных группах хорошо выраженной мотивации на успех — 55% (16 человек), очевидно, что это не соответствует академическим показателям: абсолютная успеваемость по двум группам 50,2%, качественная — 10,65%, т.е. настоящий академический успех в данных группах выражен весьма слабо.

В группе ПСО-17-4 на этапе освоения профессиональной программы отмечаются следующие показатели абсолютной успеваемости — 88,2%, качественной 32,6%. В группе ПСО-17-5 средний показатель абсолютной успеваемости составляет 60,8%, качественной — 37,3%, средние показатели абсолютной успеваемости по двум группам составили 74,5%, качественной — 35%. Сравнивая эти показатели с выраженностью мотивации на успех в этих группах — 52% (15 человек) и мотивацией боязни неудачи — 3% (1 человек) и сопоставляя их с показателями по группе ПСО-17-1/3 напрашивается следующий вывод. Мы допускаем возможность корреляции уровня самооценки с показателями мотивации на успех и боязнь неудачи, потому что по уровню мотивации на успех обе группы имеют примерно одинаковое процентное соотношение 55% — ПСО-17-1/3, 52% - ПСО-17-4/5, однако, в группе ПСО-17-1/3 не выявлена мотивация на боязнь неудач, хотя по академическим показателям в этой группе уровень успешности невелик, тогда как в группе ПСО-17-4/5 уровень качественной успеваемости заметно отличается в сторону увеличения, т.е. данный показатель у группы ПСО-17-4/5 (35%) выше в 3 с лишним раза, чем у группы ПСО-17-1/3 (10,65%).

У группы на базе 11 классов ПСО-18-2/1 средние показатели абсолютной успеваемости составляют 85,3%, качественной — 24%. По мотивации успеха и боязни неудачи у данной группы также выражена мотивация на успех 59% (10 человек), у 6 % (1 человек) — склонность к боязни неудач, 35% (6 человек) с

невыраженной мотивацией к успеху и боязни неудач. В данном случае присутствует средняя выраженность академической успешности.

В исследовании также приняли участие две группы на базе 11 классов 1 курса. Данные группы стали участниками этого исследования, наряду с выпускными, т.к. им в этом учебном году предстоит выполнить, сдать и защитить курсовую работу, что является подготовительным этапом к выполнению и защите дипломной работы в следующем учебном году. Эти группы по сравнению с выпускными не имеют опыта выполнения подобной работы, у студентов данных групп нет понимания и четкого представления что от них будет требоваться, более того первый семестр освоения ими профессиональной программы совпадает с периодом адаптации. Поэтому по академическим показателям сразу заметно, что в группе в ПСО-19-2/1 абсолютная успеваемость за 1 семестр 1 курса составляет 64%, а в группе ПСО-19-2/2 — 57,6%, качественная успеваемость в данных группах составляет 19,4% и 24,2% соответственно. При этом мотивация успеха и боязни неудачи выглядит в данных группах следующим образом, также, как и в выпускных группах ярко выражена мотивация успеха: ПСО-19-2/1 — 64% (18 человек), ПСО-19-2/2 — 70% (23 человека). В обеих группах по 1 человеку показали мотивацию боязни неудачи, соответственно 4% и 3%. Вероятно, корректные выводы о взаимосвязи показателя академической успеваемости и мотивации успеха и боязни неудач в этих двух группах возможно будет сделать по итогам последующих сессий. Пока ситуация выглядит неоднозначно: у ПСО-19-2/1 (64%) при абсолютной успеваемости выше, чем в группе ПСО-19-2/2 (57,6%) при этом качественная успеваемость в группе ПСО-19-2/1 ниже, чем в группе ПСО-19-2/2 (19,4% и 24,2%), т.е. по качественной успеваемости мы имеем совпадение с мотивацией успеха и боязни неудач в данных группах.

Так как по шкале С. Лэя общие показатели по 5 академическим группам указывают на умеренную выраженность прокрастинации — 15% (20 человек) при отсутствии высоких показателей и доминировании эпизодической прокрастинации — 85% (116 человек) нами было проведено дополнительное исследование выраженности лени. Сравним показатели лени с показателями академической успеваемости.

В группе ПСО-17-1/3 средние показатели абсолютной успеваемости 50,2%, качественной 10,65%, т.е. настоящий академический успех выражен слабо. Однако, при этом по шкале лени у студентов этой группы средний показатель настойчивости равен 7,8 балла (из 10 возможных), а у группы ПСО-17-4/5, где показатель абсолютной успеваемости составляет 74,5% при качественной — 35%, студенты этой группы оценивают свою настойчивость на 7,6 балла. Однако, далее по показателям саморегуляции, активности и работоспособности в группе ПСО-17-4/5 эти показатели выше по сравнению с такими же показателями у группы ПСО-17-1/3.

Интересно сравнить результат по шкале выраженности лени между группами ПСО-17-1/3 и ПСО-18-2/1. При средних абсолютных показателях успеваемости 85,3% и качественной 24% студенты группы ПСО-18-2/1 указывают,

что средний уровень настойчивости (7,4 балла), саморегуляции и активности составляет 6,7 балла против показателей 7,8 балла — настойчивость, 7 баллов — саморегуляция, 7,4 балла – активность у студентов группы ПСО-17-1/3. Однако, такие показатели расходятся с истинной академической действительностью.

У групп первого курса на базе 11 классов ПСО-19-2/1 и ПСО-19-2/2 по шкале лени показатели разнятся. Обращают на себя внимание показатели саморегуляции и работоспособности. Студенты группы ПСО-19-2/1, у которых показатели абсолютной успеваемости выше, чем в группе ПСО-19-2/2 при этом качественная ниже по сравнению с той же группой, указывают, что уровень саморегуляции у них равен 7 баллам, а работоспособность выражена на 7,4 балла. Студенты группы ПСО-19-2/2 напротив оценивают уровень своей саморегуляции и работоспособности на 7,7 балла. На основании этих результатов можно подтвердить наше предположение, что в данных группах ситуация с академической успеваемостью, проявлением лени или прокрастинации, мотивацией на успех или неудачу складывается неоднозначно, поэтому ее нужно отслеживать в динамике.

Подводя итоги, становится очевидным, что ярких прокрастинаторов среди обследованных групп не выявлено. Тем не менее, среди 136 опрошенных 20 студентам свойственна умеренная степень прокрастинации, а у 116 студентов выявлена склонность к эпизодической прокрастинации. Нами установлено, что средние показатели лени находятся выше средних значений, что не совсем коррелирует со средними показателями академической успеваемости. В данном случае можно предположить, что респонденты давали социально одобряемые ответы при самооценке. Очень хорошо это видно на примере группы ПСО-17-1/3.

*А.С. Аксаева, гр. ЭБУ-19-1
Руководитель: Гончарова Е.Н., преподаватель*

**«Я РОДОМ... ИЗ ВОЙНЫ...»
(75-ЛЕТИЮ ВЕЛИКОЙ ПОБЕДЫ ПОСВЯЩАЕТСЯ)**

В этом году отмечается 75 лет Великой Победы. Указом Президента Российской Федерации от 8 июля 2019 г. № 327 2020-й год в Российской Федерации объявлен Годом памяти и славы. С каждым годом ветеранов этой войны становится все меньше. С ними уходят воспоминания прошлого, которые помогают нам восстановить и воспроизвести картины событий Великой Отечественной войны.

Цель моей работы: изучение истории жизни и деятельности моей прабабушки — участницы Великой Отечественной войны Герасимовой Галины Ми-

хайловны. В исследовании я использовала методы систематизации и обобщения рассказов ветерана о войне, воспоминания его близких, анализ семейных фото и документальных источников.

Для достижения поставленной цели было взято интервью у прабабушки — ветерана Великой Отечественной войны. Дополнительные сведения были получены в беседе с ее детьми. Личные воспоминания — это не только события, это и чувства, ощущения реальных участников этих событий, это как бы взгляд изнутри, позволяющий лучше оценить все то, чем жил ветеран в эти долгие годы.

Практическая значимость моей работы состоит в том, что данную работу можно использовать на внеклассных мероприятиях, классных часах, посвященных Великой Отечественной войне, уроках истории.

Герасимова Татьяна Михайловна родилась 18 февраля 1925 года в с. Горбица Читинской области Усть-Карского района. Она была третьим ребенком в семье. Детей было пятеро. Мать умерла, когда Тане было 3 года. Отец работал на Широкинских приисках. Жили они хоть и бедно, но хозяйство держали всегда. Таня получила всего 4 класса образования. Потом она работала на добыче золота, промывала на реке руду, песок. Детство было очень тяжелым.

Когда началась война, Тане было 16 лет. Она пошла в Усть-Карский военкомат проситься на фронт добровольцем. Ей пришлось сменить имя и прибавить себе возраст. В июле 1942 она получила повестку. Сначала ее направили на курсы санитарных инструкторов в поселке Антипиха, а после их окончания ее направили на Волховский фронт под Ленинградом. Леса, болота и туман, холод и постоянная сырость. Промокали и промерзали до костей в этих болотах, во время отдыха, подстелив под себя лишь еловый лапник. Не снимали ватники, полушубки, работали, как и все в ту пору, не жалея себя. Она выносила из-под вражеских пуль с поля боя раненых бойцов, ежеминутно рискуя своей жизнью.

Благодаря бойцам Волховского фронта 27 января 1944 года была, наконец, снята блокада города, длившаяся 872 дня, а блокадное кольцо было прорвано еще 18 января 1943 года. В одном из боев прабабушка была ранена. Пять месяцев была в госпитале в г. Иваново. В 1944 году была отправлена на второй Белорусский фронт. Попала в саперную бригаду, в составе которой дошла до польского г. Белосток. Получила ранение в феврале 1945 года и два месяца лечилась в госпитале г. Магдебург. И снова на фронт! В 1945 году участвовала в боях уже в Германии и снова 5 мая была ранена. Ранение оказалось очень тяжелым, осколки раздробили ноги и тазобедренные суставы. Ей сделали несколько сложных операций, и только благодаря профессионализму хирургов она осталась на своих ногах. Лечение моя прабабушка проходила в Восточной Пруссии в г. Кенигсберге. Здесь же она и встретила День Победы. Дальнейшее лечение проходила в России в Рязани.

После 1-го ранения была награждена медалью «За отвагу», после 2-го ранения - медалью «За боевые заслуги», а после 3-го ранения награждена меда-

лью «За победу над Германией в Великой Отечественной войне 1941-1945гг» и Орденом Великой Отечественной войны 2-ой степени.

На прииск Широкий Галина вернулась на костылях. Молодой организм выдержал все тяготы и лишения военных лет, постепенно затянулись раны. Прабабушка вышла замуж за Александра Владимировича Козырева, в 1951 году у них родилась дочь Валентина, а затем сын Владимир. Прожила с мужем в любви и согласии 66 лет. История их семьи началась необычно: не невеста провожала и ждала своего избранника с войны, а наоборот: Александр и провожал, и встречал Галину с фронта. Всю свою жизнь был однолюбом. Сам он всю войну добывал уголь для страны, а на войну его не взяли из-за возраста. Работящий, безотказный человек всегда приходил на помощь, никогда и никого не обижал. Только добрым словом вспоминают его люди.

В Чите в 2005 году ей дали квартиру как ветерану Великой Отечественной войны в бмкр в доме для ветеранов войны. Там она вступила в ветеранскую организацию. Пока позволяло здоровье, активно участвовала в общественной жизни ветеранского коллектива. Моя прабабушка вела большую работу по патриотическому воспитанию молодежи, часто посещала классные часы в школе №30. А когда ушли силы, то ее приходили поздравлять ученики и представители с разных государственных учреждений. На День Победы поздравить ее приезжали с военкомата, райисполкома, журналисты с телеканала «Альтес».

10 января 2017 года после длительной болезни умер прадедушка Козырев Александр Владимирович в возрасте 89 лет. После его смерти у прабабушки случился инсульт и больше она не вставала. Она очень много читала и любила книги о войне. Военная пора научила мою прабабушку быть стойкой, храброй, любить и ценить Родину и своих соотечественников. До последних дней она была добрым, общительным и неунывающим человеком. Умерла прабабушка 22 марта 2018 года в возрасте 93 лет. Для нас она является живым примером мужества и жизнелюбия. Все наши близкие гордятся моей прабабушкой.

Через эту исследовательскую работу я хочу выразить огромную благодарность ветеранам войны, благодаря которым мы сейчас живем. Мы будем помнить вас, солдаты Великой Победы. Ваш подвиг поистине бессмертен!

*Д.П.Бурдукова, гр. ПСО-18-3
Руководитель Гончарова Е.Н., преподаватель*

РОЛЬ ШКОЛЬНОГО МУЗЕЯ В КУЛЬТУРНО- ОБРАЗОВАТЕЛЬНОМ ПРОСТРАНСТВЕ МАЛОГО ГОРОДА

Академик Д.С. Лихачёв говорил: «Если человек не любит хотя бы изредка смотреть на старые фотографии своих родителей, не ценит памяти о них... - значит, он не любит их. Если человек не любит старые улицы, пусть даже и плохонькие, - значит, у него нет любви к своему городу. Если человек равно-

душен к памятникам истории своей страны, - он, как правило, равнодушен к своей стране».

Данную тему мы считаем актуальной, так как работа школьных музеев помогает воспитывать чувство патриотизма у молодого поколения, а также обеспечить сохранность объектов истории, необходимых для развития исторического сознания. Объектом исследования является школьный музей Холбонской СОШ. Предмет исследования: организация музея в образовательном учреждении и его роль в культурной жизни посёлка, а также в воспитании подрастающего поколения.

Целями работы являются: 1. Доказать, что участие в культурной жизни очень важно для дальнейшего процветания Родины. 2. Показать, как школьный музей может повлиять на воспитание учащихся, а также жизнь посёлка в целом. 3. Дать молодежи понятие о патриотическом сознании, воспитать любовь к своей малой Родине.

Для достижения данной цели мы выдвинули следующие задачи:

1. Изучить историю создания музея и этапы его развития.
2. Познакомиться с уникальными экспонатами школьного музея.
3. Проанализировать результаты работ музея за последние годы и его роль в жизни поселка.
4. Узнать, как много школ имеют свой школьный музей, и заинтересованы ли учащиеся в музейной деятельности путём проведения опроса.
5. Изучить мнение студентов колледжа о роли музеев в образовательном учреждении и культурном просвещении молодёжи.

В работе использованы следующие методы: изучение и анализ опыта создания музея в школе; анализ научной литературы по проблеме исследования; изучение нормативно-правовой базы при создании музея; проведение анкетирования сверстников; изучение практики создания музейного комплекса в Холбонской СОШ. Базой нашего исследования явился школьный музей Холбонской СОШ.

Мы считаем, что данная работа заинтересует организаторов воспитательной работы, педагогический состав колледжа и молодежь. Опыт создания музея Холбонской СОШ может помочь в создании музея в среднем специальном учебном заведении. В целях достижения решения задач нами было проведено социологическое исследование в форме анкетирования. Было опрошено 155 студентов 1-2 курсов колледжа. Анкетирование проводилось в начале февраля 2020 года.

В конце 60-х годов XX века в Холбонской средней школе по инициативе завуча школы И.Ф.Ларионова начинается работа по созданию музея, к ней были привлечены учащиеся, работники школы и родители. Для музея в здании начальной школы была выделена отдельная классная комната. Экспозиция и фонды располагались вместе. И.Ф. Ларионов руководил музеем с 1970 по 1984 год, затем руководителем была назначена Г.Г. Гринченкова, которая провела большую работу по постановке на учет многообразных экспонатов музея, появилась «Книга учета» и «Книга отзывов». Краеведы сохраняли экспонаты, пополняли

фонды новыми материалами, которые привозили с археологических раскопок (сотрудничество с ЗабГУ было налажено с 2000 года, археологическими экспедициями руководили профессора - И.И. Кириллов, Е.В. Ковычев, Н.Н. Крадин). В 2013 году руководитель музея С.А. Климова создает инновационный социальный проект «Музей как образовательное пространство и фактор развития образовательного учреждения». Целью данного проекта являлась модернизация школьного музея в соответствии с требованиями XXI века. Сейчас Музей имеет 15 статичных пластиковых стендов. Объёмные экспонаты и подлинные документы представлены в выставочном оборудовании. Оно состоит из 7 остекленных шкафов, два из которых угловые, а два открытые для сменных выставочных экспонатов. В музее есть большая ансамблевая экспозиция «Крестьянская изба конца 19- начала 20 века». Она создана из натурального дерева, имитирует быт крестьян. В данной экспозиции располагаются следующие экспонаты: предметы быта: одежда, стол, лавка, сундук, самовары и т.д. Экспозиция «Комната 40–50-х годов XX века» состоит из мебели: круглого стола, деревянного стула, этажерки, вешалки. В экспозиции присутствует одежда, посуда, бытовая техника данной эпохи. Здесь же хранится уникальный экспонат 1900 года «Большая энциклопедия». Комнату украшает большая картина «Забайкальская природа» (1940 г., автор Филатов М.А., учитель рисования) Деятельность школьного музея тесно связана с работой историко-краеведческого кружка «Патриот». Сейчас можно выделить несколько отработанных направлений их совместной деятельности: исследовательское, поисковое, экскурсионное, реставрационное и волонтерское. А в августе 2017 года наш музей посетили министр образования Забайкальского края – А.А. Томских и депутат Государственной Думы – Ю.Г.Волков. Школьный музей отвечает всем требованиям XXI века, он имеет свой интернет ресурс <http://ok.ru/shkolnyumi>, которым пользуются почти 1500 человек/

Для того, чтобы узнать отношение студентов нашего колледжа к музейной деятельности, мы провели социологический опрос. Результаты анкетирования показали, что школьные музеи не такая уж и редкость, многие ребята активно участвовали в его деятельности. Более того, студенты хотели бы, чтобы и в нашем колледже была своя музейная комната, либо же стенды с информацией об истории здания колледжа, о достижениях колледжа, об известных выпускниках. Возможно, сначала это будет виртуальный музей. Опрос показал, что студенты знают, какие музеи есть в Чите. Выяснилось, что они неоднократно посещали Церковь декабристов, Военно-Исторический Музей СибВО. Молодые люди перечислили мероприятия, которые им запомнились: театральные постановки, круглые столы по важным проблемам, встречи с участниками важнейших событий в истории нашей страны.

Все вышесказанное дает нам возможность сделать следующие выводы:

1. Наличие школьного музея в нашем посёлке благотворно влияет на культурную жизнь посёлка.

2. Школьный музей стал душой школы, он сохраняет духовные ценности многих поколений холбонцев и воспитывает современных школьников.

3. Школьный музей Холбонской СОШ и вся его деятельность является прекрасным примером того, что нужно заботиться о своей малой Родине, а также активно участвовать в её развитии.

4. Создание и деятельность школьного музея является примером отличного сотрудничества семьи и школы.

5. Студенты высказали пожелание о создании музея колледжа.

*М.В. Сизикова, А.П. Ковалевская, гр. ПСО-18-4
Руководитель Л.И. Кожевникова, преподаватель*

«КАК СЛОВО НАШЕ ОТЗОВЕТСЯ...». СИЛА И ЭНЕРГИЯ СЛОВА

Слово — очень мощный инструмент! В чём сила слова? Одно только слово может пробудить в человеке отчаяние или злость. А может ободрить, воодушевить, вернуть к жизни. С его помощью человек может творить чудеса.

Таким образом, целью нашей работы является изучение влияния слова на нашу жизнь.

Цель нашей работы раскрывается в следующих задачах:

- найти сведения о силе слова;
- раскрыть особенности слов;
- исследовать влияние добрых и злых слов на человека.

Методы и приемы: анализ научной и методической литературы, поиск необходимой информации, практические исследования.

Актуальность данной работы очевидна. Многие придают значение тому, что слово имеет большую силу, и не знают, как могут слова влиять на нашу жизнь.

Слова играют огромную роль в нашей жизни. Существуют как «злые», так и «добрые» слова. Можно ли словом убить? Можно. Иногда мы говорим их не специально, случайно. А иногда намеренно, с целью унижить, оскорбить человека. Злой умысел может сделать свое дело: отнять самое главное — человеческую жизнь. Можно привести пример из жизни А.С. Пушкина. Все знают, что поединок с Дантесом окончился для поэта смертью, причина дуэли — дурное слово — клевета. Таких примеров тысячи.

Можно ли словом спасти? Конечно, можно. Лечит, спасает слово доброе — колыбельная песня, тихая молитва, слова благодарности.

Воздействие слова на физиологию человека было доказано в начале прошлого века психоневрологом В.М. Бехтеревым.

Сильное воздействие оказывают на людей слова «любовь», «надежда», «вера», «доброта». Они вызывают у нас легкое чувство эйфории, подсознание выдает установки: я — самая лучшая, меня любят, и я люблю весь мир. Это благотворно сказывается на здоровье и внешности.

Есть слова-крылья. Под воздействием таких слов люди меняют свою личную историю, встают с больничных кроватей, вытаскивают себя из финансовых ям, раскрывают свои таланты. Я могу; у меня всё получается; и самое мощное — я намерен(-а).

Уже давно было замечено, что определённые слова могут не только укрепить дух человека, но и вылечить страшные болезни. Именно такой чудодейственной силой обладают молитвы.

Рассмотрим влияние злых слов на человека. Существуют, так называемые, слова-кандалы.

Первый вид кандалных слов — «У меня не получится». Это, прежде всего, неуверенность в себе, это убеждение человека, что он серый, неприметный — «обычный».

Второй вид кандалных слов — «Я не достоин». Этими словами мы убеждаем всех в своей неполноценности.

Третий вид кандалных слов — «Не хочу, но заставляют». Это — «моя жизнь — беспросветная кабала».

Четвёртый вид кандалных слов — «Невозможно». Их употребление просто-напросто забирает кислород у всего, что мы называем мечтой. ...

Кандалные слова значительно уменьшают скорость движения к цели. Избавляйтесь от таких слов.

Еще более негативно влияют на нас бранные слова. От их использования страдает общее здоровье человека и снижается общее качество жизни, что произнесенное или услышанное матерное слово несет в себе энергетический заряд, который негативно воздействует на человека.

Для выяснения осведомленности студентов о влиянии слов на человека нами был проведен социологический опрос в форме анкетирования. Были опрошены студенты колледжа 1–2–х курсов. В анкетировании приняли участие 90 человек.

Таким образом, большинство студентов осознают, что слова имеют силу, способны влиять на нашу жизнь и управлять поступками человека. Однако, порой люди не задумываются прежде, чем что-либо сказать, что слова несут некую энергию. Ведь доказано, что слова влияют на структуру воды.

Так, после воздействия таких слов на воду как «любовь», «сострадание», «благодарю» — отличаются изысканным орнаментом. Кристаллы получились красивыми, гармоничными, симметричными. А при словах типа «Я тебя убью», «Ненависть», «Мне больно» — кристаллы разрушаются. Получается, что вода может запоминать слова, фразы и даже эмоции и все эмоции сказываются на структуре воды. Но ведь и наш организм на 70% состоит из воды. Значит, все сказанные и услышанные сказываются на нашем организме и приводят к возникновению различных заболеваний.

Следуя методике исследований японского ученого Масáру Эмóто, мы провели следующий эксперимент: поместили в три стакана рис, залили его водой и каждый день в течение месяца говорили: «Спасибо» и другие хорошие

слова одному стакану, «Ты — дурак» и другие плохие слова — второму, а на третий не обращали внимания.

Через 5 дней рис, которому говорили: «Спасибо» остался без особых изменений, лишь слегка помутнела вода, рис из второго стакана — начал издавать неприятный запах, а рис, на который не обращали внимания начал издавать еще более неприятных запах.

Также нами было решено провести эксперимент, чтобы выявить воздействие положительно и отрицательно окрашенных слов на всхожесть семян. Посадили в три ёмкости по семени гороха. Говорили «добрые» одному, «злые» слова другому, а на третий не обращали внимания. Семя гороха, на которое воздействовали «добрыми» словами взошло, другое — взошло, но уже не так быстро, третье семя вообще не взошло. Позже мы увидели, что оно сгнило.

В результате проведенных исследований, мы пришли к выводу: слова имеют огромную силу и влияют на живой организм и воду. Разные слова влияют по-разному. Добрые слова помогают организму расти здоровому и сильному. Плохие разрушительные слова не дают расти спокойно, вызывают нежелание развиваться, портят воду, портят свойства организма. Игнорирование организмом переносится тяжелее всего. От равнодушия организм погибает.

Равнодушие, ненависть, гнев и даже раздражение разрушающе действуют не только на другого человека, но имеют обратную связь.

Изучив теоретический материал, проведя исследования по данной теме, мы получили подтверждение влияния слова на здоровье человека и пришли к следующим выводам:

1. Слова — основа человеческих отношений,
2. Слово доброе поддерживает человека, радует, возвышает и даже успешно лечит. Слово грубое, скверное ранит человека, унижает, калечит.
3. Правильно выбранные слова обладают огромной силой и влиянием.

Давайте же будем прислушиваться к тем словам, которые произносим. А еще лучше к мыслям

*Слово может согреть, окрылить и спасти,
Осчастливить и льды протаранить.
Слово может нам тысячи бед принести,
Оскорбить и безжалостно ранить.
А поэтому скажем себе сурово:
«Чтобы не было в жизни ненужных бед
Надо думать, ребята, над каждым словом,
Ибо слов невесомых на свете нет!»*

Эдуард Асадов.

КОРОНАВИРУС ЧЕЛОВЕКА: ОСОБЕННОСТИ И ПРОФИЛАКТИКА

В наши дни обеспечение безопасности населения является одной из важнейших задач человечества. Наиболее остро проблема безопасности возникает в связи с угрозами, возникшими в демографической, экологической, политической и социальной сферах. Одной из таких опасностей является угроза возникновения новых инфекционных заболеваний.

Большая часть всех инфекционных заболеваний человека вызывается вирусами. Вирусы причиняют нашему организму гораздо больше вреда, чем любая другая группа паразитов. Несмотря на то, что сегодня наукой открыты и изучены многие сотни вирусов, появляются новые инфекционные заболевания, с которыми человек ранее не сталкивался. И сегодня мир столкнулся с ранее неизвестным вирусным заболеванием, называемым коронавирусом. Вспышка коронавируса произошла в китайском Ухане, жертвами которого стали тысячи людей. Несмотря на миллиардные затраты на лабораторные исследования, вакцины против этого вируса так и не найдена, а число больных растет ежедневно. В связи с тем, что на сегодняшний день зарегистрировано лишь несколько случаев заболевания, информация о передаче, степени тяжести и клиническом воздействии этой инфекции весьма ограничена.

Цель: рассмотреть особенности коронавируса человека и его профилактику.

Для достижения цели были поставлены следующие задачи:

1. Изучить историю открытия и виды коронавирусной инфекции.
2. Рассмотреть пути заражения и способы профилактики коронавируса человека.

Вирусы называются внеклеточные агенты, которые могут воспроизводиться только с помощью живых клеток, и способные поражать людей, растения и животных.

Коронавирусная инфекция — острое вирусное заболевание с преимущественным поражением верхних дыхательных путей, чаще в виде ринита, или ЖКТ по типу гастроэнтерита. Коронавирус — это не один вирус, а целая группа вирусов, состоящая из 39 видов. По крайней мере, о таком количестве видов известно.

Коронавирус человека был впервые выделен в 1965 году от больного острым респираторным заболеванием. На протяжении последующих 40 лет вирус исчез из поля зрения официальной медицины, пока в 2002 году в Китае не возникла эпидемия коронавируса SARS-CoV, симптомы которой сопровождались атипичной пневмонией. Она быстрыми темпами распространилась на соседние страны. Далее вспышка симптомов китайского коронавируса, вызывающего развитие ближневосточного респираторного синдрома были зафиксированы в

Южной Корее, в 2015 году. Различные виды коронавирусов широко распространены в природе, вызывая различную инфекционную патологию у животных.

В настоящее время семейство коронавирусов включает два основных вида вирусов, вызывающих тяжелую респираторную инфекцию у людей: ТОРС-коронавирус, вызывающий тяжелый острый респираторный синдром и БВРС - коронавирус, вызывающий Ближневосточный респираторный синдром.

В конце декабря 2019 года китайские власти сообщили о вспышке пневмонии неизвестного происхождения в городе Ухань, который находится в провинции Хубэй, КНР (рис. 1). Ухань является крупным транспортным узлом национального и международного значения. Первые заболевшие имели отношение к рынку морепродуктов. Эксперты предварительно установили, что возбудителем заболевания стал новый тип коронавируса — 2019-nCoV.



Рис.1. Политико-административная карта Китая

По данным Всемирной организации здравоохранения, по состоянию на 20 февраля 2020 года, статистика коронавируса следующая: заболело в мире 75,780 человек включая 2 в Российской Федерации. Выздоровели 13127 человек погибли 1945 человек. на подозрении 94,780 человек без поставленного диагноза в тяжелом состоянии 18,002 человека (рис. 2). Также этот вирус имеет краткое название «2019-nCoV»

По наблюдениям ВОЗ, новый коронавирус передается от человека к человеку после тесного и продолжительного контакта. Достоверно пока неизвест-

но откуда пришел новая инфекция. Вирус 2019-nCoV — новый вирус и врачи пока не разработали лекарство против него, поскольку до конца не ясно, как именно ведут себя молекулы коронавируса в организме человека. Некоторые ученые считают, что это мутация ранее существовавшего вируса.

Всемирная организация здравоохранения разработала рекомендации для населения в связи с распространением нового коронавируса. Эти рекомендации включают в себя следующие правила:

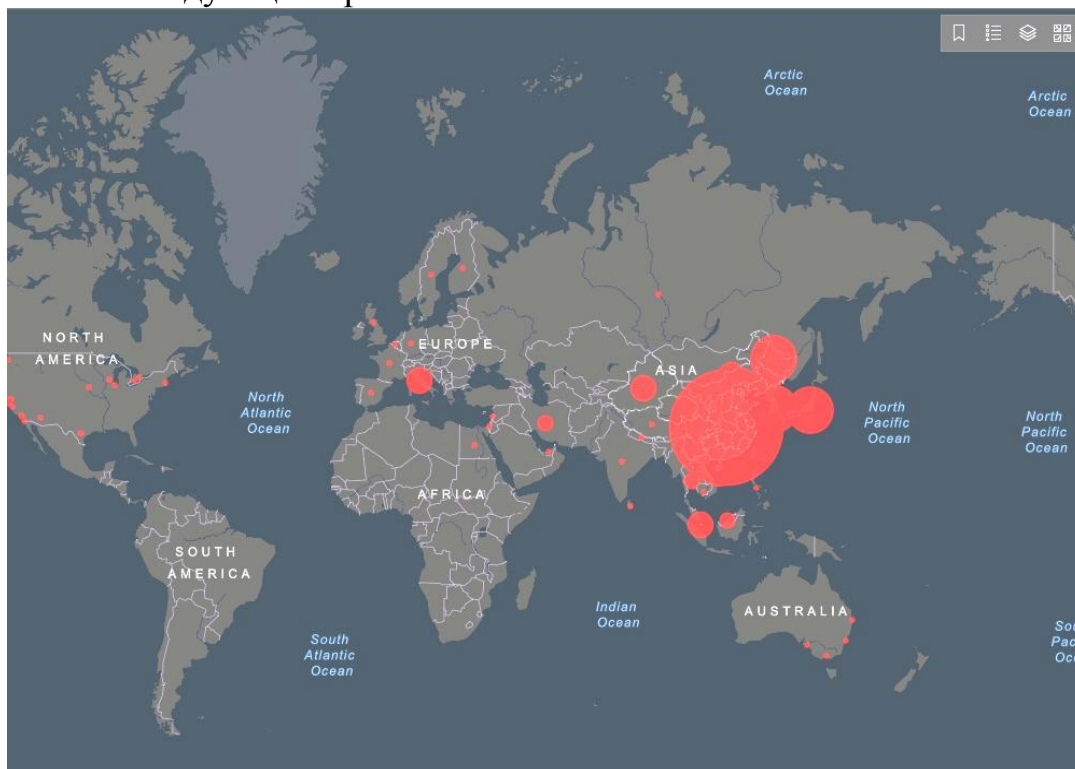


Рис. 2. Распространение коронавируса 2019-nCoV в мире

Всемирная организация здравоохранения разработала рекомендации для населения в связи с распространением нового коронавируса. Эти рекомендации включают в себя следующие правила:

- держите руки в чистоте, часто мойте их водой с мылом или используйте дезинфицирующее средство, всегда мойте руки перед едой;
- старайтесь не касаться рта, носа или глаз немытыми руками (обычно такие прикосновения неосознанно свершаются нами в среднем 15 раз в час). Носите с собой дезинфицирующее средство для рук, чтобы в любой обстановке вы могли очистить руки;
- будьте особенно осторожны, когда находитесь в людных местах, аэропортах и других системах общественного транспорта.
- Максимально сократите прикосновения к находящимся в таких местах поверхностям и предметам, и не касайтесь лица.
- Носите с собой одноразовые салфетки и всегда прикрывайте нос и рот, когда вы кашляете или чихаете, и обязательно утилизируйте их после использования.

- Не ешьте еду (орешки, чипсы, печенье и другие снеки) из общих упаковок или посуды, если другие люди погружали в них свои пальцы.
- Избегайте приветственных рукопожатий и поцелуев в щеку, пока эпидемиологическая ситуация не стабилизируется.
- На работе регулярно очищайте поверхности и устройства, к которым вы прикасаетесь (клавиатура компьютера, панели оргтехники общего использования, экран смартфона, пульта, дверные ручки и поручни).

Пока специалисты не обладают достаточным количеством информации относительно симптомов, свойственных для новой коронавирусной инфекции. В подтвержденных случаях у пациентов наблюдались следующие симптомы: жар, кашель, одышка, затрудненное дыхание. Доподлинно неизвестно, являются ли эти симптомы типичными для данного заболевания. Подобные вирусы обычно распространяются в аналогичной манере, что и вирус гриппа. Именно поэтому специалисты предполагают, что новый коронавирус может передаваться от человека к человеку, если зараженный, к примеру, кашляет или чихает.

*А.В.Кориунов, В.С.Пушкарёва, гр. ПСО-19-5
Руководители: О.А. Пивкина, Е.М. Щебенькова*

ИНФЕКЦИОННЫЕ ЗАБОЛЕВАНИЯ КАК ГЛОБАЛЬНАЯ ПРОБЛЕМА

Инфекционные заболевания всегда были актуальной проблемой, нынешнее время не исключение. Каждый год, с приходом холодов, есть риск, что появиться новое инфекционное заболевание, лекарство для которого еще не изобретено.

Инфекционные заболевания — это группа заболеваний, вызываемых проникновением в организм патогенных (болезнетворных) микроорганизмов. Для того чтобы патогенный микроб вызвал инфекционное заболевание, он должен обладать вирулентностью (ядовитостью; лат. *vīrus* — яд), то есть способностью преодолевать сопротивляемость организма и проявлять токсическое действие.

Распространенной является классификация инфекционных болезней по способу передачи инфекции: воздушно-капельный путь, фекально-оральный, бытовой, трансмиссивный, контактный, трансплацентарный. Некоторые из инфекций могут относиться одновременно к разным группам, потому что они могут передаваться разными путями. По месту локализации инфекционные болезни разделяют на 4 группы:

1) инфекционные кишечные заболевания, при которых возбудитель живет и размножается в кишечнике. К болезням этой группы относятся: сальмонеллез, брюшной тиф, дизентерия, холера, ботулизм;

2) инфекции органов дыхания, при которых поражается слизистая оболочка носоглотки, трахея, бронхи и легкие. Это самая распространенная группа инфекционных заболеваний, вызывающая ежегодно эпидемические ситуации. В данную группу входят: ОРВИ, разнообразные виды гриппа, дифтерия, ветряная оспа, ангина;

3) кожные инфекции, передающиеся через прикосновения. Сюда входят: бешенство, столбняк, сибирская язва, рожистое воспаление;

4) инфекции крови, передающиеся насекомыми и через медицинские манипуляции. Возбудитель живет в лимфе и крови. К кровяным инфекциям относят: сыпной тиф, чуму, гепатит В, энцефалит.

Глобальное распространение имеют различные инфекционные болезни, наиболее массовая из которых — обыкновенный грипп

Выявление приуроченности природных очагов той или иной болезни к определенному географическому ландшафту позволяет достаточно надежно прогнозировать вероятность возникновения эпидемий. Это относится, прежде всего, к болезням, распространяемым животными — источниками инфекции — и членистоногими переносчиками, которые «облюбовали» определенные ландшафты. Так, чума встречается в степной, пустынной и полупустынной зонах, населенных сусликами, сурками, песчанками и другими естественными носителями чумы в природе; заболевания клещевым энцефалитом распространены в лесной зоне, где обитают переносчики вируса этой болезни — иксодовые (пастбищные) клещи и т. д.

Как уже было сказано выше инфекции всегда сопровождали и будут сопровождать человечество. На смену одним инфекциям будут приходить другие. Возбудители, как и все другое на земле подвержены эволюции. На сегодняшний день ситуация с борьбой с инфекционными заболеваниями обстоит намного лучше, чем десятки, и тем более сотни лет назад. Но на сегодняшний день профилактика инфекционных заболеваний не теряет свою актуальность.

Профилактика — это комплекс мер, который направлен на борьбу с распространением инфекции.

За общую профилактику в основном отвечает государственные структуры. Государство должно обеспечить должный материальный уровень благосостояния граждан, необходимый уровень медицинского обеспечения. За специальную профилактику несет ответственность лечебно-профилактические и санитарно-эпидемиологические учреждения. По механизму влияния на причину инфекционного заболевания профилактика может быть специфической и неспецифической.

Специфическая профилактика инфекционных заболеваний. Считается что специфическая профилактика самый эффективней способ борьбы с распространением инфекционных болезней. Суть этой профилактики заключается в создании иммунитета к возбудителю болезни в организме человека. Такую профилактику также подразделяют на три категории: активная пассивная пассивно-активная Активная профилактика предполагает под собой вакцинацию и иммунизацию.

Вакцинация — это введение в организм человека ослабленных (либо мертвых) возбудителей болезни для того что бы сформировать иммунный ответ к заболеванию.

Неспецифическая профилактика — это комплекс мероприятий, который помогает остановить распространение инфекции. В первую очередь этот вид профилактики направлен на выявление и изоляцию заболевших. Карантин — это комплекс мер направленный на изоляции больных, контактных и носителей от здоровых людей. К неспецифической профилактике также относят комплекс гигиенических мер.

Ряд возбудителей инфекционных болезней обладают особенностями, препятствующими созданию вакцин против них.

При использовании любого биологического препарата следует взвешенно подходить к его положительным и отрицательным качествам и необходимо должным образом оценивать каждую вакцину.

С целью предупреждения некоторых заболеваний проводится профилактическое применение антибиотиков или химиопрепаратов.

Кроме того, справедливо заметить, что немаловажную роль в борьбе с инфекционными заболеваниями играет гигиена и здоровый образ жизни, что способствует повышению устойчивости организма к инфекционным заболеваниям.

ЗОЖ включает:

- оптимальный режим труда и отдыха;
- правильное (сбалансированное и качественное) питание;
- двигательная активность: занятия физкультурой и спортом, закаливание;
- соблюдение правил личной гигиены;
- психогигиена, умение управлять своими эмоциями;
- отказ от вредных привычек (алкоголь, табачные изделия, наркотические средства).

Полностью исключить вероятность попадания в организм инфекции невозможно. Но некоторые люди более склонны к данному типу заболеваний, да и протекают такие болезни у них гораздо тяжелее. Справедливо заметить, что предотвратить заражение инфекционными заболеваниями возможно. Профилактика инфекций, также важна, как и борьба с ними.

ИНФОРМАТИКА И МАТЕМАТИКА

*М.А. Воеводова, А.И. Привезенцева, гр. ПСО-19-7
Руководитель: Ю.А. Балаганская,
программист 1 категории отдела УМИО*

МАТЕМАТИЧЕСКИЕ ХИТРОСТИ

Существует одна из проблем нынешнего поколения, которое считает только при помощи калькуляторов или вычислительных программ. Математика не только сложная наука, но одновременно, очень увлекательная, интересная и часто помогает в жизни. Считать не так уж и сложно, если знать хитрые математические «лазейки». К ним относятся теорема Виета, формула Пика, различные техники быстрого счета. Рассмотрим формулировки данных правил и примеры их применения.

Теорема Виета

Используя эту теорему можно решать квадратные уравнения в разы быстрее.

Теорема Виета применима к квадратным уравнениям только в том случае, если оно имеет два корня, поэтому, если дискриминант равен нулю, то принято считать, что уравнение имеет не один корень, а два равных корня. Приведенное квадратное уравнение — квадратное уравнение, у которого коэффициент при x^2 равен единице. Сумма корней приведённого квадратного уравнения равна второму коэффициенту, взятому с противоположным знаком, а произведение корней равно свободному члену.

Таким образом, для того, чтобы решить уравнение вида $x^2+bx+c=0$, необходимо перейти к решению системы:

$$\begin{cases} x_1 + x_2 = -b; \\ x_1 * x_2 = c. \end{cases}$$

Например, для решения уравнения $x^2+4x+3=0$ составим систему:

$$\begin{cases} x_1 + x_2 = -4; \\ x_1 * x_2 = 3. \end{cases}$$

Глядя на данную систему не трудно вычислить корни квадратичного уравнения $x_1=-1$, $x_2=-3$. Сумма данных чисел равна -4 , а произведение 3 .

Кроме того, стоит напомнить, что любое квадратное уравнение вида $ax^2+bx+c=0$ можно привести к приведенному виду путем деления на a :
 $x^2 + \frac{b}{a}x + \frac{c}{a} = 0$.

Формула Пика

При вычислении площади фигур, построенных на клетчатой бумаге, обычно произвольную фигуру делят на несколько хорошо известных нам фигур,

таких как треугольник, трапеция, параллелограмм или прямоугольник, но есть и более быстрый и интересный способ — это формула Пика.

Для того, чтобы определить площадь сложной фигуры, если она нарисована на клетчатой бумаге, ее площадь ненулевая, все вершины имеют целые координаты, а стороны не пересекают друг друга, необходимо воспользоваться формулой Пика:

$$S=B+\Gamma/2-1,$$

где B — количество целых точек внутри этой фигуры;

Γ — количество целых точек на ее границе;

S — площадь фигуры.

Таким образом, площадь фигуры будет равна количеству целых точек внутри в сумме с половиной целых точек на её границе при этом отнимается единица.

Вычислим по данной формуле площадь треугольника, изображенного на рис. 1.

$$S=10+12/2-1=15$$

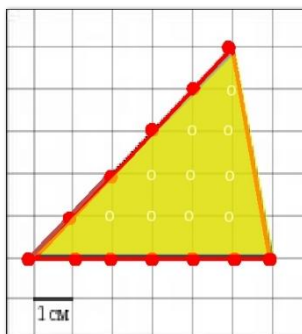
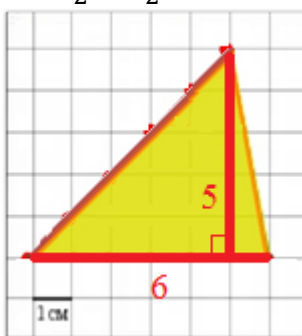


Рис. 1. Вычисление площади треугольника по формуле Пика

Точность действия этой формулы можно проверить за счет формулы нахождения площади треугольников.

$$S=\frac{1}{2}ah=\frac{1}{2}5*6=15$$



Итак, формула верна и удобна в нахождении площадей произвольных фигур.

Быстрый счет. Умножение на 11

Быстрый счет является основой математики и многих наук. Начнем, с умножения на 11.

Чтобы двузначное число, сумма цифр которого не превышает 10, умножить на 11, надо цифры этого числа раздвинуть и поставить между ними сумму этих цифр. Чтобы умножить на 11 двузначное число, сумма цифр которого 10 или больше 10, надо мысленно раздвинуть цифры этого числа, поставить между ними сумму этих цифр, а затем к первой цифре прибавить единицу, а вторую и последнюю (третью) оставить без изменения. Чтобы двузначное число умножить на 22, 33, ..., 99, надо этот множитель представить в виде произведения однозначного числа (от 2 до 9) на 11, то есть $44 = 4 \cdot 11$; $55 = 5 \cdot 11$ и т.д. Затем произведение первых чисел умножить на 11.

Деление на 5

Чтобы разделить абсолютно любое число на 5 нужно всего лишь умножить число на 2 и перенести запятую влево. Это работает за счет представления делителя как 10 разделить на 2, именно поэтому мы переносим запятую. При делении на 10 она переносится влево.

За счет разложения числа так же можно и умножать. Быстрый способ умножения числа на 5, 25, 50, 125 заключается в том, что данные множители мы так же раскладываем, например, 50 мы разложим как 100 разделить на 2 и подставляем данное выражение в качестве множителя.

Можно с легкостью возвести квадрат числа, оканчивающегося на 5. Чтобы быстро возвести такое число необходимо взять первую цифру этого числа и умножить ее на число больше него на единицу, а к произведению просто приписать в конце 25. Пример, число 75. Первая цифра этого числа это 7, умножаем его, соответственно, на 8. Ответ 56, приписываем 25. Ответ 5 625.

Это работает с любым числом вне зависимости от его размера (конечно, если оно заканчивается на 5).

Проценты

Данный метод работает только в том случае, если оба числа оканчиваются на ноль. Уберите последнюю цифру у числа, от которого нужно получить процент, и у искомого процента, перемножьте получившиеся числа друг на друга.

Интересные факты

Каждый год 14 марта в 1 час 59 минут 26 секунд любители математики отмечают неофициальный праздник — день числа Пи.

В первых 7000 цифрах последовательность 333 найдена 3 раза, последовательность 555 найдена 5 раз, а последовательность 666 найдена 6 раз!

На числе Пи сделан целый язык. Некоторые люди любят пи настолько сильно, чтобы изобрести диалект, в котором количество букв в последовательных словах совпадает с цифрами пи.

Голландский математик Людольф Ван Цейле потратил почти всю жизнь, чтобы узнать первые 36 знаков после запятой.

Палиндром

Есть числа, у которых есть особое название и даже способ их получения.

Делается это при помощи метода, известного как «Перевернуть и сложить». Способ очень прост: нужно взять любое число и сложить его с перевернутой копией того же самого числа. Если палиндром с первого раза не получился, то вам необходимо повторить действия с получившейся суммой и так до тех пор, пока не получите искомый палиндром.

Этот способ не работает с числом 196 и другими числами Лишрел, поскольку в этих случаях количество ходов до достижения палиндрома бесконечно.

Список использованных источников

1. Жуков А. и др. Элегантная математика. — М.: КомКнига/URSS, 2005.
2. Как быстро считать в уме: приемы устного счета больших чисел (Электронный ресурс: <https://zaochnik-com.ru/blog/kak-bystro-schitat-v-ume-priemu-ustnogo-scheta-bolshix-chisel/>. Дата обращения: 27.02.2020).
3. Федин С.Н. Математики тоже шутят (Электронный ресурс: http://www.libma.ru/matematika/matematiki_tozhe_shutjat/p7.php. Дата обращения: 27.02.2020).

Р.Р. Гуддасаров, гр. ФБУН-19
Руководитель: Л.И. Трухина, к. ф.-м. н., доцент

ЧТО ТАКОЕ ЧАТ-БОТЫ И ГДЕ ОНИ ИСПОЛЬЗУЮТСЯ

Бот, он же робот, он же интернет-бот — это специальная программа, выполняющая автоматически или по определённому расписанию какие-либо действия через интерфейсы, предназначенные для людей.

Существует очень популярное мнение, что чат-боты — это разработка 21-го века. Но нас самом деле это не так. Чат-боты появились намного раньше смартфонов, мессенджеров, социальных сетей и даже компьютеров!

Без единого сомнения можно сказать, что отцом основателем чат-ботов является известнейший английский математик и криптограф Алан Тьюринг. Ещё в далеком 1941 году он занимался теорией машинного интеллекта, которая к 1947 году превратилась в «компьютерный интеллект».

В 1950-х годах Тьюринг опубликовал свою научную статью, которая стала основой того, с чем современный пользователь Интернета сталкивается практически каждый день — Теста Тьюринга, постепенно он был преобразован в «captcha». В 1950-ые задача теста заключалась в том, чтобы определить, может ли машина мыслить точно так же как человек. Тест было предложено про-

водить в виде задавания машине вопросов и выдачи напечатанных ответов — чем не современный чат-бот?

Статья и идеи легендарного математика вдохновили многих ученых по всему миру — различные институты и университеты начали разрабатывать собственные машины, способные ответить на вопрос теста Тьюринга. Одним из таких ученых был Джозеф Вейценбаум, который совместно с компьютерной лабораторией Массачусетского технологического института создал в 1966 году революционную программу-бота ELIZA.

Программа была виртуальным собеседником с обработкой естественного языка — простыми словами первым чат-ботом. ELIZA пародировала диалог с психотерапевтом. И хотя очевидно, что она не обладала искусственным интеллектом, программа выделяла определенные слова-якори и на основе их строила свои вопросы и последующий диалог, который достаточно точно повторял действия врача. Диалог с машиной велся путем ввода запросов на телепринтере — предке современной клавиатуры и ноутбука и это было за 15 лет до создания первого персонального компьютера!

В 1972 году в одном из американских университетов, а именно в Стэнфордском, учёный психиатр Кеннет Колби создал еще одного виртуального собеседника, который называется PARRY (парри). Данный чат-бот симулировал диалог человека больного шизофренией. Данный бот обладал более совершенной диалоговой частью. Бот проходил несколько больших и очень серьёзных проверок и экспериментов. Так был поставлен эксперимент, в основе которого лежало исследование, в нём принимало участие несколько десятков известных психиатров. Цель исследования была в том, чтобы определить, где настоящий больной, а где машина.

Менее известными примерами чат-ботов, созданных в эти же годы была программа «Студент» и программа «Шредлу».

Программа «Студент» была разработана Дэниелом Бобровым для защиты докторской диссертации в 1964 году. Программа чат-бот могла решить простейшие примеры из школьного учебника по математике.

«Шредлу» была создана в Массачусетском технологическом институте в 1970-ом году ученым Терри Виноградом. Программа являлась не совсем чат-ботом, а игрой, в которой искусственный интеллект обязан был выполнять определенные задания. Задания вводились с помощью диалога с машиной, при этом машина могла запоминать некоторые термины, понимать объяснения и отвечать на некоторые вопросы.

В 1978 году была создана одна из первых известных баз данных НЛП (Нейролингвистического программирования) — «LIFER/LADDER». В программе имелась информация про ВМФ (военно-морской флот) Соединённых Штатов Америки и так же эта база данных способна была отвечать на простые односкладные вопросы, диалог же программа, к сожалению, не могла поддерживать. В эти же годы были созданы еще несколько простых программ, которые в наше время называются чат-ботами.

Следующим этапом в развитии чат-ботов стала возможность самообучения, внедрения искусственного интеллекта и более продвинутого НЛП. В начале 80-х началась разработка такой программы как Jabberwacky, ее создателем является британский ученый Ролло Карпенгер. Он ставил цель пройти тест Тьюринга. Программа была виртуальным собеседником, который способен поддерживать диалог на различные темы, можно сказать, что это был один из первых развлекательных ботов в истории. В 1997 году данный чат-бот был размещён в сети интернет (онлайн).

В 1995 году программисты, вдохновленные работой Джозефа Вейценбаума и его ботом ELIZA, создали программу A.L.I.C.E. На протяжении практически двух десятилетий это был самый совершенный виртуальный собеседник, который мог вести абсолютно естественный диалог с человеком на более чем 40 000 различных тем. Эта программа несколько раз становилась самой «человечной» программой в мире и получала премию Лёбнера (премия среди программ с искусственным интеллектом и робототехники — суть пройти тест Тьюринга).

Забегая вперед, мне хотелось бы сказать, что ни одному боту, в том числе и современному, до сих пор полноценно пройти тест Тьюринга не удалось.

Jabberwacky, о котором упоминалось ранее тоже три раза выигрывал премию Лёбнера, при этом один раз проиграв A.L.I.C.E. В 2008 году чат-бот из разряда развлекательного был переведен в разряд платформы для создания других ботов под названием Cleverbot.

Вообще середина 2000-х стала бумом для создания автономных чат-ботов и виртуальных собеседников. Множество крупных компаний создавали свои программы, которые имели вид приложений или сайтов. Можно привести несколько ярких примеров из тревел-индустрии: Jenn — чат-бот компании Alaska Airlines был представлен в 2008 году. За время своей работы программа ответила на почти 30 миллионов вопросов и принесла компании более миллиона долларов.

Чат-бот Alex, который был создан в 2009 году всемирно известной авиакомпанией Continental Airlines, в пиковые дни отвечал на более чем 75 000 вопросов в сутки.

Еще одним известным чат-ботом стал виртуальный помощник Expedia, который был запущен в 2011 году. Все эти чат-боты были представлены в виде дополнений и приложений к существующим на тот момент веб-сайтам компаний.

С появлением современных виртуальных ассистентов (Apple представил Siri в 2011) стало абсолютно ясно, что теперь чат-боты не просто стали частью нашей жизни, а еще и обрели «свой собственный голос». Несмотря на это, в то время мы на самом деле не осознавали, насколько эта индустрия изменится с появлением мессенджеров.

WhatsApp появился в 2009 году, Viber — в 2010 году, WeChat и Facebook Messenger в 2011 году, Telegram в 2013 году. Появление чат-ботов на этих платформах было всего лишь делом времени.

Несмотря на то, что разные платформы позволяли делать на их базе своих чат-ботов — в мировом масштабе лидерство принадлежало Facebook Messenger, который открыл свою базу для сторонних разработчиков в 2016 году (т.е. каждый разработчик мог по-своему менять настройки бота). Всего за полгода на платформе было более 30 000 чат-ботов, через год эта цифра превысила отметку в 100 000. Еще через год — более 300 000.

Примерно в это же время чат-боты обрели голос. Появление «умных колонок» перевернуло этот рынок — в 2014 году Amazon представил следующую программу для собственных колонок – Amazon Alexa. Alexa – это виртуальный чат-бот, который может поддерживать диалог и предоставлять необходимую пользователю информацию с помощью голоса.

В 2016 году на рынке появляется подобный виртуальный ассистент от компании Google, а именно Google Assistant. Этот бот работает на устройствах компании, в том числе на «умной колонке» — Google Home. В этом же году Amazon представил программу «Alexa Skill», которая предназначалась для сторонних разработчиков (теперь любой бренд мог создать своего голосового виртуального помощника. Google потребовалось более 2х лет, чтобы открыть свою платформу для сторонних разработчиков — «Google Actions». Не похоже ли это на «гонку вооружений», только в мире искусственного интеллекта?

На 2020 год в США, на Amazon Alexa было более 80 000 ботов, Google Assistant имеет 4 200 сторонних ботов. И их количество постоянно растёт.

Чат-боты очень помогают нам в нашей жизни, облегчают решение повседневных вопросов. Каждый день в нашу жизнь приходят новые технологии и чат-боты не исключение! Кто знает до чего дойдёт прогресс? Может быть искусственные интеллект и чат-боты заменят людей? Может быть они вообще исчезнут или устареют как технология? Время покажет.

Список использованных источников

1. Бот (программа) URL: <https://ru.wikipedia.org/wiki/>
2. Что такое Чат-Бот: Определение и Руководство. URL: <https://sendpulse.com/ru/support/glossary/chatbot>.
3. Что такое чат-боты и где они используются? URL: <https://spark.ru/startup/oblakodom/blog/19766/chto-takoe-chat-boti-i-gde-oni-ispolzuyutsya>.

ЗАРАБОТОК В СЕТИ ИНТЕРНЕТ

Почти каждый человек современного общества является активным пользователем сети Интернет. Общение, досуг, масса интересной и новой информации приходят в жизнь человека из интернета. Иногда мы даже не можем себе представить жизнь без интернета.

Благодаря своим инновационным возможностям и совершенствованию информационных технологий, сеть Интернет стала площадкой для создания предпринимательской деятельности. Интернет-бизнес, возникший относительно недавно (менее 20 лет назад) является одним из самых эффективных инструментов для создания и развития большинства видов бизнеса.

Зарабатывать в интернете не сложно, главное знать, где именно работать, чтобы не потратить зря свое время и деньги. Способов заработка через сеть Интернет существует множество, от самых простых, до более сложных.

Все способы заработка посредством сети Интернет можно условно разделить на 3 группы: белые способы заработка, серые способы заработка и черные способы заработка.

Белые способы заработка. К этим способам заработка относятся легальные способы, которые полностью соответствуют законам страны, в которой человек проживает и зарабатывает, а также отвечают, как моральным, так и этническим нормам.

Примерами таких способов заработка могут быть созданные личные блоги, сайты, за которые человек регулярно уплачивает налоги.

Сюда же относятся группы в социальных сетях, или сайты, на которых можно зарабатывать на размещении чужих объявлений и продажах. А также любой способ, где сеть Интернет является основным каналом клиентов для офлайн-бизнеса.

Серые способы и схемы заработка. Большинство способов заработка в интернете относятся к серым по разным причинам:

- ✓ Нарушение авторских прав (использование чужого контента без разрешения);
- ✓ Работа с контентом, запрещенным в стране (обычно, это материалы 18+);
- ✓ Работа с полу-мошенническими продуктами и услугами;
- ✓ Неуплата налогов.

Черные способы заработка. Сюда относятся финансовые пирамиды, оформление микро-займов, продажа товаров через черные интернет-магазины, и многие другие способы, связанные с мошенничеством и обманом.

Реальные способы заработка.

Фриланс. Фриланс — это вид деятельности, когда человек сам берет отдельные заказы. Он не работает на кого-то постоянно, а выполняет работу для разных заказчиков, делая это дома. Но удаленно можно делать далеко не все.

Но при этом имеется огромное количество видов работ, которые можно выполнять дистанционно. Небольшой список таких профессий:

- ✓ видео/аудиомонтажер;
- ✓ бухгалтер;
- ✓ программист;
- ✓ переводчик;
- ✓ веб-дизайнер;
- ✓ репетитор/преподаватель.

Множество других специальностей можно посмотреть на сайтах фриланса, например, на www.fl.ru или www.etxt.biz.

Сколько можно на этом заработать?

Заработок фрилансом — величина непостоянная. Кто-то может зарабатывать «большие» деньги, например, оказывая услуги по продвижению сайтов, найдя крупных клиентов, которые будут платить весьма много. А кто-то может зарабатывать лишь на скромное проживание. Тем не менее, можно примерно определить средний заработок фрилансеров, в настоящее время он составляет 20 000 – 40 000 рублей для России.

Онлайн-бизнес. Это так называемый вид бизнеса, направленный на получение дохода с помощью дела в Интернете, которое в будущем принесет владельцу постоянный доход

Создавая свой бизнес в сети Интернет, можно как хорошо заработать, так и достаточно потратить и при этом ничего не добиться. Вероятность успеха так же мала, как и при создании обычного бизнеса без использования Интернета.

Создавая свой онлайн-бизнес необходимо продумать его концепцию, создать веб-сайт или страницу в социальной сети, при помощи которой можно будет осуществлять свою деятельность. А также необходимо найти разные способы продвижения своего бизнеса

Способа создания своего онлайн-бизнеса 2 вида:

- *с инвестором.* Нужно собирать команду и создать пилотный проект, а затем найти инвестора, которому продается доля в проекте.
- *своими силами.* Человек все делает сам, своими силами и на свои деньги

Как правило, первый способ приносит больше всего денег. Все крупные проекты были сделаны именно с помощью инвесторов. Тем не менее есть очень много проектов, которые люди делали своими силами и добивались огромных успехов.

Примеры нескольких доступных онлайн-бизнесов:

Заработать в сети можно при помощи доступных онлайн-бизнесов:

1. Создание своего блога;
2. Своя онлайн-школа или продажа своих видеоуроков;
3. Интернет-магазин;
4. Онлайн-сервис;
5. Продажа фотографий на биржах изображений.

Создание своего блога. Это один из самых доступных способов заработка в Интернете. И один из самых проверенных. Самое важное — это вложить огромное количество времени в продвижение, а также на написание статей. Одно из перспективных направлений — создание видеоблога на видеохостинге youtube. Заработать можно при размещении и показе рекламы во время просмотра ваших видеороликов.

Своя онлайн-школа или продажа своих видео уроков. Онлайн образование сейчас — это быстрорастущий рынок и одна из самых прибыльных сфер. Онлайн образование подразумевает передачу знаний ученику через сеть Интернет. Заработать можно как на собственных знаниях, так и на знаниях приглашенных экспертов.

Создать свою онлайн-школу в наше время с технической точки зрения очень просто. Для создания видеоуроков понадобится хороший компьютер, микрофон, видеокамера. С плохой аппаратурой занятия не будут пользоваться большим спросом.

Интернет-магазин. Зачастую свой интернет-магазин создают офлайн-бизнесы как еще один из каналов продаж. А крупные интернет-магазины обычно имеют склады, офисы и многие другие атрибуты офлайн-бизнесов. Тем не менее, продавать через интернет-магазин, не имея своего офиса и склада, можно абсолютно все. Многие владельцы интернет-магазинов продают китайские товары. Такая схема рабочая, простая, и очень распространена в интернет бизнесе.

Продавать можно физические, или электронные (цифровые) товары. Для физических товаров необходимо найти поставщиков и договориться о поставке необходимого товара. В случае продажи электронных товаров немного проще. Покупатели будут загружать их напрямую с вашего сайта. Правда, если товары не вашего собственного производства, то нужно будет решить вопрос с авторскими правами.

Расходы и доходы интернет-магазина. С технической точки зрения создание интернет-магазина дешево и просто. Основные расходы: реклама и раскрутка магазина. В рекламу придется или вкладывать много денег, или тратить много времени на самостоятельное продвижение магазина. Еще одна сложность — это организация безупречной доставки и обработка заказов. Все это очень сложно, тем не менее, это все реально и с этим способен справиться любой.

Онлайн-сервис. Под этим видом онлайн-бизнеса подразумеваются виды всевозможных услуг, которые помогают облегчить и сэкономить время. Нужно создать онлайн-сервис, который будет решать какую-то проблему других людей, тем самым обеспечивая себе постоянный пассивный доход. Занимаясь любимым делом, набирая подписчиков человек будет получать деньги за подписку. Создать такой сервис ничего не стоит. Можно сделать самому или заказать сайт в веб-студии. Ну и в последствии заниматься продвижением своего сайта.

Продажа фотографий на биржах изображений. Профессиональные фотографы могут реализовывать плоды своего творчества через специальные биржи в интернете, например, на сайте www.shutterstock.com. Чтобы выйти на

приличный доход, придется выкладывать очень много фотографий и/или изображений, и при этом они должны быть очень красивыми, качественными и креативными, иначе они не будут иметь огромного спроса, не будут продаваться.

Большим спросом сегодня пользуются художественные фотографии. А также тематические фото — путешествия, строительство, фотографии еды.

Как не стоит зарабатывать в сети Интернет.

Игра в покер. В онлайн-покер играют азартные люди, иногда слабохарактерные, зависимые, которые спускают все заработанные денежные средства, при этом очень сильно рискуют проиграть

– ***Криптовалюты и биткоины.*** Биткоин — это высокотехнологичная виртуальная валюта, которую можно купить и ожидать, что она вырастет в цене. Некоторые везунчики заработали на этом миллионы долларов, вложив сущие копейки. Это очень рискованный способ заработка где можно моментально потерять все свои вложения.

– ***Ставки на спорт.*** Это своеобразное пари (спор), которое заключается между человеком и букмекерской конторой. Человек совершает ставку на победу какой-либо команды. В случае победы этой команды — он выигрывает деньги. Игра на ставках — это возможная удача, опыт, правильно выбранная стратегия. Главное помнить, что букмекер всегда выставляет коэффициенты так, чтобы не попасть в убыток.

М.А. Лапердина, гр. ИСТУ-19

Руководитель: Е.О. Богатикова, начальник отдела ОНиТ

ИСПОЛЬЗОВАНИЕ ВОЗМОЖНОСТЕЙ ТАБЛИЧНОГО ПРОЦЕССОРА MS EXCEL ДЛЯ ОБРАБОТКИ РЕЗУЛЬТАТОВ АНКЕТИРОВАНИЯ АБИТУРИЕНТОВ

В ходе Приемной Кампании — 2019 в Читинском институте Байкальского государственного университета абитуриентам было предложено пройти анкетирование с целью определения направлений профориентационной работы на будущие периоды.

Анкета содержала следующие вопросы:

1. Откуда Вы узнали об институте/колледже?
2. В каких источниках массовой информации Вы слышали об институте/колледже?
3. Использовали ли официальный сайт института для получения информации?
4. Вы выбирали ВУЗ/колледж или специальность?
5. Когда Вы определились с выбором?

6. Укажите причину выбора специальности в нашем ВУЗе/колледже и т.д.

Каждый вопрос содержал варианты ответов (включая ответ: другое). Было опрошено 537 абитуриентов. Для обработки результатов анкетирования был выбран табличный процессор MS Excel.

Основная причина: практически все специализированные программы для обработки социологической информации (SPSS, Statistica, Vortex, PolyAnalyst и др.) распространяются на коммерческой основе, предъявляют серьезные требования к техническим характеристикам персональных компьютеров и зачастую не имеют русифицированного файла помощи.

Электронные таблицы (табличные процессоры) — прикладное программное обеспечение общего назначения, предназначенное для обработки различных данных, представимых в табличной форме.

Обработка результатов анкетирования происходила в несколько этапов.

На первом этапе необходимо было пронумеровать анкеты, подлежащие анализу, и определиться со структурой таблицы, которая будет содержать результаты опроса респондентов (рис. 1).

№	Откуда вы узнали об институте/колледже?								
	От родственников	Из средств массовой информации	Из социальных сетей	Из встреч с преподавателями вуза	От школьных учителей	Присутствовал на днях открытых дверей	Присутствовал на ярмарках учебных мест в городе или районе	Участвовал в профориентационных мероприятиях вуза/колледжа, был на экскурсии	Другое
1	0	1	0	0	0	0	0	0	0
2	1	0	0	0	0	0	0	0	0
3	1	0	0	0	0	0	0	0	0
4	0	0	1	0	0	0	0	0	0
5	1	0	0	0	0	0	0	0	0
6	1	1	0	0	0	0	0	0	0
7	0	1	0	0	0	0	0	0	0
8	1	0	0	0	0	0	0	0	0
9	0	1	0	0	0	0	0	0	0
10	0	1	0	0	0	0	0	0	0

Рис. 1. Структура таблицы с результатами анкетирования

Для ряда ответов была установлена проверка вводимых значений (в основном, для обозначения ответов используются 0/1).

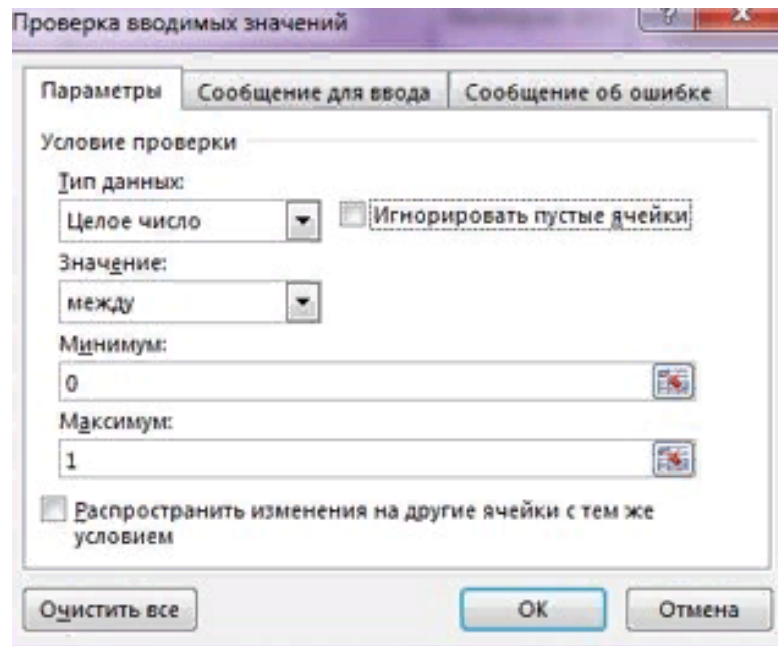


Рис. 2. Проверка вводимых значений

Второй этап заключался в формировании базы данных анкетирования абитуриентов. На данном этапе все анкеты были внесены в ранее созданную таблицу.

В каких источниках массовой информации Вы когда-либо читали/слышали/смотрели упоминания об институте/колледже						Вы выбирали вуз/колледж или специальность?		
ГТРК-Чита	СТС	Альтес	ИА "Чита.ру"	"ВКонтакте" и другие социальные сети	Радио Сибирь	Выбирал вуз	Выбирал специальность	Выбирал специальность и вуз
0	0	0	0	1	0	0	0	1
1	0	0	0	0	0	1	0	0
0	0	0	0	1	0	0	0	1
0	0	1	1	1	0	0	0	1
0	0	0	0	1	0	0	0	1
1	0	0	0	0	0	0	0	1
0	0	0	0	1	0	0	0	1
0	0	0	0	1	0	0	0	1
1	0	0	0	0	0	0	1	0
1	0	0	0	0	0	1	0	0
0	0	0	0	0	0	0	0	1
0	0	0	1	0	0	0	0	1

Рис. 3. Формирование базы данных

На третьем этапе происходил поиск и устранение ввода ошибочных значений.

Так как в анкете присутствуют как вопросы, предполагающие несколько вариантов ответа, так и вопросы с выбором одного варианта (например, «Использовали ли Вы официальный сайт института для получения необходимой информации по поступлению?»), существует риск возникновения таких ошибок, как одновременно положительный и отрицательный ответы на вопрос.

Создание правил условного форматирования позволило избежать ошибок такого вида.

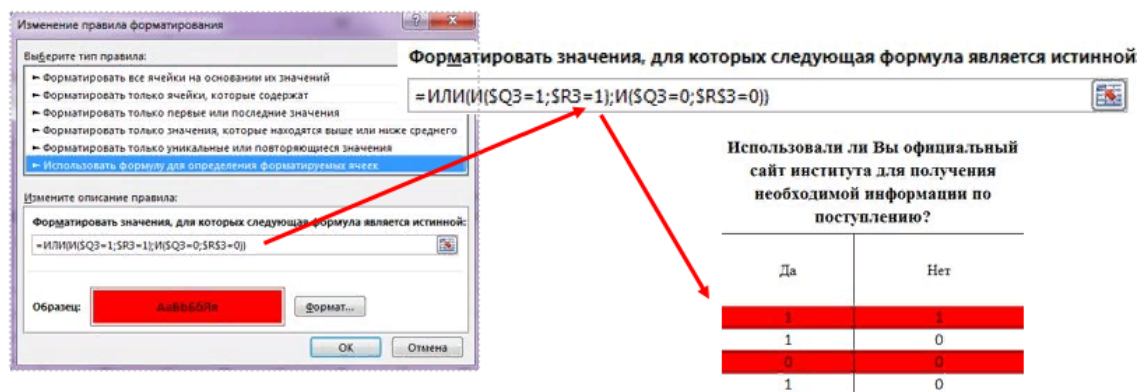


Рис. 4. Использование правил условного форматирования для отслеживания ошибок

Четвертый этап — обработка результатов анкетирования.

Для построения диаграмм и подсчета данных использовались функции СЧЁТЕСЛИ(), СУММ(), ЕСЛИ(), СЧЁТ(), а также инструменты для визуализации данных.



Рис. 5. Результаты обработки анкет



Рис. 6. Результаты обработки анкет

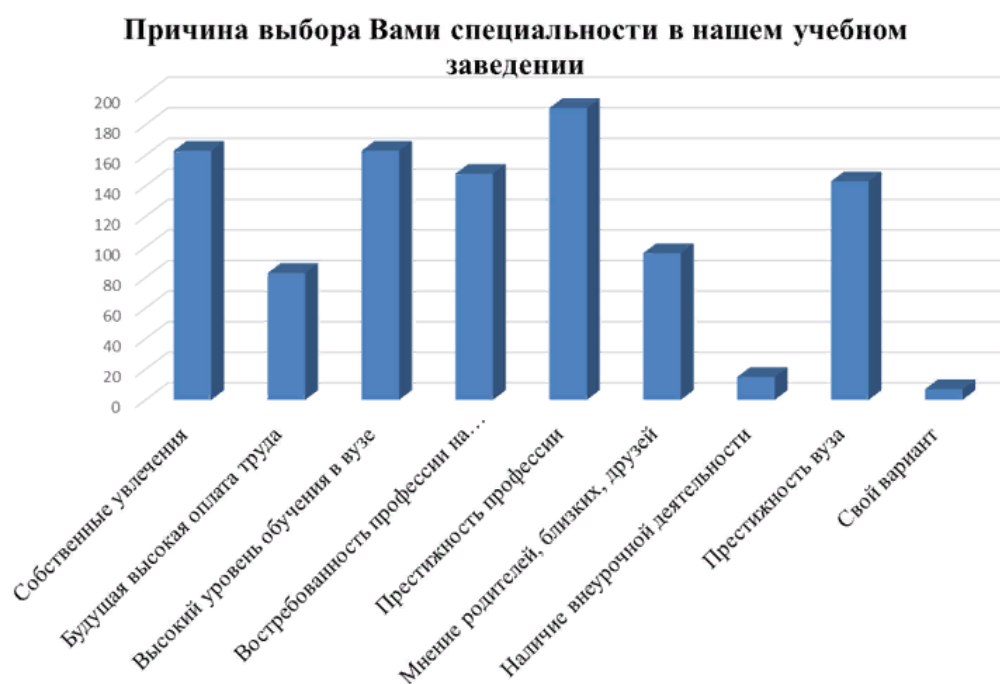


Рис. 7. Результаты обработки анкет

В результате анализа анкет были выявлены основные причины выбора направлений подготовки абитуриентами: престижность профессии, а также собственные увлечения и высокий уровень обучения в вузе.

Выводы:

1. Табличный процессор MS Excel – является удобным инструментом при обработке результатов анкетирования.

2. Необходимо изменить анкеты для абитуриентов, добавив ряд вопросов и изменив существующие (например, *Вы поступаете на ВО или СПО? Укажите направление обучения, на которое Вы поступаете. Форма обучения и т.д.*)

3. По результатам анкетирования определены приоритетные направления в профориентационной работе.

Список использованных источников

1. Уокенбах Джон "Формулы в Microsoft Excel 2013. Руководство". — Изд-во: Вильямс, 2014. — 960 с.

2. Грег Харвей: Microsoft Excel 2013 для чайников. — Изд-во: Диалектика, 2019. — 368 с.

МЕЖОТРАСЛЕВОЙ БАЛАНС ЛЕОНТЬЕВА И ТАБЛИЦЫ «ЗАТРАТЫ-ВЫПУСК» РОССИИ

Впервые идея исследования и анализа межотраслевых связей была предложена советскими экономистами-статистиками при составлении баланса народного хозяйства за 1923–1924 хозяйственный год. В этом балансе была собрана информация о связях основных отраслей экономики и направления производственного использования продукции.

Научную актуальность и перспективность анализа межотраслевых связей одним из первых осознал выпускник Санкт-Петербургского университета В.В. Леонтьев. Он сумел сформулировать теоретические основы метода «затраты-выпуск», показать его прикладное значение, разработать математическую модель в виде системы линейных уравнений и способы ее использования для анализа состояния экономики и моделирования различных сценариев ее развития.

Особенности модели Леонтьева:

- рассматривается экономика, в которой каждая отрасль выпускает один и только свой вид продукта;
- взаимосвязь между выпуском и затратами описывается линейными уравнениями (линейная и постоянная технологии);
- спрос на товары отраслей считается заданным, т.е. в модели отсутствуют как таковые оптимизационные задачи потребителей;
- выпуск товаров отраслей вычисляется, исходя из спроса, т.е. отсутствуют как таковые оптимизационные задачи фирм;
- равновесие понимается как строгое равенство спроса и предложения.

К основным задачам межотраслевого баланса относятся:

1. Характеристика воспроизводственных процессов в экономике по материально-вещественному составу в детальном отраслевом разрезе.
2. Отражение пропорций и структуры процесса производства и распределения продукции, созданной в сфере материального производства и услуг.
3. Детализация в СНС счетов товаров и услуг, производства, образования доходов и операций с капиталом на уровне отраслевых групп продуктов и услуг.
4. Выявление роли факторов производства и их эффективное использование для экономического развития.

Статистические данные по Российской Федерации для межотраслевого баланса Леонтьева можно найти на сайте федеральной службы государственной статистики, в разделе «официальная статистика», «национальные счета», таблицы «затраты-выпуск». На данный момент здесь опубликованы 14 базовых таблиц «затраты-выпуск» Российской Федерации за 2016 год. Эти таблицы разрабатываются один раз в пять лет, за годы, оканчивающиеся на 1 и 6. Следует

отметить, что эти таблицы постоянно корректируются. Последняя версия таблиц была опубликована 30 января 2020.

Дадим краткую характеристику базовым таблицам. Первые две таблицы детализируют счет товаров и услуг в разрезе 98 отраслей и 206 продуктов. Сравнивая статистические данные за 2016 год, можно убедиться, что итоговые суммы счета товаров и услуг разделы Ресурсы и Использование в пределах статистической погрешности совпадают с итоговыми суммами таблицы ресурсов товаров и услуг и таблицы использования товаров и услуг в ценах покупателей соответственно.

Таблицы затраты-выпуск с третьей по восьмую детализируют вторую таблицу, раскладывая данные в ценах покупателей на следующие составляющие: использование товаров и услуг в основных ценах, как по отечественной, так и по импортной продукции, торговые и транспортные наценки, налоги за вычетом субсидий на продукты.

Таблицы с девятой по одиннадцатую представляют данные в виде симметричной таблицы «затраты-выпуск» в разрезе 98 отраслей, как в целом по всей продукции, так и отдельно по отечественной и импортной продукции. Итоговые суммы в целом по отраслям симметричной таблицы «затраты-выпуск» совпадают с данными счета товаров и услуг, однако следует отметить, что, если сравнивать значения по соответствующим отраслям в симметричной таблице и таблице использования товаров и услуг в ценах покупателей, то данные могут существенно отличаться друг от друга.

Симметричные таблицы «затраты-выпуск» максимально приближены к математической модели межотраслевого баланса Леонтьева, на основе которой, в частности, рассчитываются значения коэффициентов полных затрат. Эти коэффициенты представлены в последних трех базовых таблицах, как в целом по всей продукции, так и отдельно по отечественной и импортной продукции.

Здесь возникает вопрос: на основе каких значений симметричных таблиц «затраты-выпуск» рассчитываются коэффициенты полных затрат? Дело в том, что в математической модели Леонтьева для расчета коэффициентов полных затрат необходимо рассчитать коэффициенты прямых затрат, разделив каждый промежуточный продукт отраслей на валовый продукт отрасли, отраженный в соответствующем столбце таблицы межотраслевого баланса. Далее матрица коэффициентов прямых затрат вычитается из единичной матрицы и для полученной матрицы находится обратная матрица, значения которой и являются коэффициентами полных затрат.

В симметричной таблице «затраты-выпуск» итоговые суммы по строкам больше, чем соответствующие суммы по столбцам. Если перенести итоговые значения из строк в соответствующие столбцы и рассчитать коэффициенты полных затрат, то они не совпадут со значениями, приведенными в базовых таблицах.

В симметричной таблице «затраты-выпуск» по столбцам в итоговой строке отражаются выпуски отраслей в основных ценах. Если вычесть их из итоговых сумм по строкам соответствующих отраслей, то окажется, что разница бу-

дет равна величине импорта, прямых покупок резидентов за рубежом, покупок нерезидентов на отечественном рынке и налогов за вычетом субсидий на продукты. Интересным моментом является то, что эти же самые суммы второй раз отражаются в балансе в блоке промежуточного продукта. Таким образом, итоговые суммы отраслей содержат двойной счет сумм импорта, налогов и т.д., а выпуск отраслей в основных ценах учитывает эти суммы только один раз.

Если б это в явном виде отражалось в симметричной таблице, то все было бы понятно. А иначе получается, что в системе национальных счетов суммы импорта и налогов отражаются один раз и в симметричной таблице «затраты-выпуск» они отражаются один раз. Логично предположить, что это одни и те же суммы, а оказывается, что нет. В системе национальных счетов суммы импорта и налогов в скрытом виде присутствуют в составе выпуска отраслей в основных ценах и в явном виде как дополнение к этому выпуску. В симметричной таблице «затраты-выпуск» все наоборот. Эти суммы в явном виде отражаются в блоке промежуточного продукта, т.е. в составе выпуска отраслей в основных ценах, и в скрытом виде присутствуют как дополнение к этому выпуску в итоговых суммах по строкам.

Разобравшись с вопросом учета импорта, прямых покупок резидентов за рубежом, покупок нерезидентов на отечественном рынке и налогов за вычетом субсидий на продукты, можно предположить, что для расчета коэффициентов прямых и полных затрат необходимо использовать выпуск отраслей в основных ценах, поскольку он не содержит двойного счёта этих сумм. А так как промежуточный продукт содержит данные по импорту, то расчеты можно выполнить отдельно по отечественной, импортной и в целом по всей продукции. Рассчитав коэффициенты прямых затрат путем деления промежуточных продуктов на соответствующие выпуски отраслей в основных ценах и вычислив значения обратной матрицы, мы убедились, что значения коэффициентов полных затрат, представленные в последних трех базовых таблицах, получены именно таким образом. Остается выразить сожаление, что в пояснениях к базовым таблицам это никак не объясняется, что существенно препятствует процессу обучения студентов, желающих применить модель межотраслевого баланса Леонтьева к реальным статистическим данным по Российской Федерации.

Рассчитанные коэффициенты прямых и полных затрат показывают структуру затрат на производство каждого продукта и структуру его распределения в экономике. Опираясь на предпосылку о постоянстве этих коэффициентов в течение пяти лет, можно решать задачи прогнозирования выпуска отраслей в зависимости от спроса в рамках различных сценариев. Для этого необходимо задать величину конечного продукта по 98 отраслям, что, в свою очередь, является сложной задачей, требующей анализа тенденций покупательского спроса, параметров консолидированного государственного бюджета, планов инвестиций и программ развития с учетом возможных санкций и последствий экономического кризиса. По этой причине прогнозирование выпуска отраслей выходит за рамки данной статьи и может быть задачей будущего исследования.

Список использованных источников

1. Межотраслевой баланс Леонтьева и модели его расчета <http://www.grandars.ru/student/nac-ekonomika/mezhotraslevoiy-balans.html>.
2. Национальные счета. Таблицы затраты-выпуск. <https://www.gks.ru/accounts>.

*А.С. Кузнецова, М.Д. Бадретдинов, гр. ПСО 19-6
Руководитель: Н.С. Жилина, Е.Н. Гончарова*

МАТЕМАТИЧЕСКИЙ ПРОГРЕСС И СУДЬБЫ МАТЕМАТИКОВ В ГОДЫ ВЕЛИКОЙ ОТЕЧЕСТВЕННОЙ ВОЙНЫ

Совсем скоро наша страна отметит 75-летие со Дня Победы в Великой Отечественной войне. Но, не смотря на все те многомиллионные потери, полное разрушение многих городов и населенных пунктов, наше государство, а также советский народ, выстояли и смогли победить.

В то время Великая Отечественная война явилась потрясением для всего народа, в том числе и для учёных. Но многие науки, среди которых есть и математика, не останавливались в своём развитии. В обеспечении победы над врагом огромна роль тыла. И здесь достижения советских ученых в годы войны внесли огромный вклад в развитие науки и техники. Огромная роль в этой победе принадлежит физико-математическим наукам. Ведь с помощью знаний в математике наши ученые смогли внести свой вклад в развитие военной техники и военной мысли. Многие из ученых ушли на фронт для защиты Родины. В окопах на фронте можно было встретить плечом к плечу и студента, и профессора. Актуальность работы обусловлена тем, что мы не должны забывать о том великом подвиге нашего народа и советских ученых-математиков, об их самоотверженности, об их вкладе в Великую Победу в Великой Отечественной войне. Объект исследования — математика в годы Великой Отечественной войны. Предмет исследования — судьбы ученых-математиков и их вклад в дело победы в Великой Отечественной войне. Цель нашей работы: изучить историю развития математики в годы Великой Отечественной войны. Задачи исследования: изучить источники информации по историческим событиям; изучить и проанализировать научную литературу по данной теме; узнать, какие из учёных внесли вклад в развитие математики в годы Великой Отечественной войны, а также о защите Родины на передовой; создать комплекс математических задач, связанных с войной. Реализация поставленных нами задач осуществлялась с применением следующих методов исследования: обще-логические методы (синтез, анализ, обобщение); проведение социологического опроса (в форме анкетирования студентов).

Новизна состоит в том, что в данной работе обоснована целесообразность обобщенных данных об ученых математиках и их вкладе в победу в Великой Отечественной войне для патриотического воспитания студентов.

Теоретическая значимость данной работы состоит в систематизации информации о математиках-фронтовиках и ученых в тылу. Практическая значимость состоит в том, что данную работу можно использовать на занятиях математики в целях повышения заинтересованности студентов в изучении истории своей страны.

Велик личный вклад признанных учёных, начинающих математиков, учителей и студентов в Великую Победу. Они принимали участие в военных действиях, руководили отрядами, находились в окружении и блокаде. Великая Отечественная война оказалась, прежде всего, войной танков, соревнования моторов, огня и брони, и от того, чья конструкторская мысль оказывалась точнее и глубже, зависел исход многих сражений. Огромное значение имели труды ученых математиков в военные годы. За годы войны наблюдался прогресс теоретической математики.

Среди математиков-фронтовиков можно назвать такие фамилии, как Пасько Е.Б., Руднева Е.М. и др. Многие математики успешно трудились в тылу, внося свой вклад в развитие научной и технической мысли, среди них Лаврентьев М.А., Крылов А.Н., Кочин Н.Е.

Следует отдать дань уважения выпускникам физико-математического факультета ЧГПИ им. Н. Г. Чернышевского, которые прямо со студенческой скамьи ушли на фронт. Для этого был досрочно произведен первый выпуск учителей с высшим образованием в 1941 году. Многие преподаватели и студенты ушли добровольцами на фронт. В августе 1941 года директор института Н.А. Родионов издал известный приказ по институту № 577, в котором говорилось: «В связи с призывом в ряды рабоче-крестьянской Красной армии всех студентов второго курса физико-математического факультета, данный курс считать несуществующим в институте»

Данную работу можно использовать на занятиях по математике в интеграции с историей для патриотического воспитания и расширения кругозора студентов о математике и математиках в годы Великой Отечественной войны;

Считаем, что поставленные цель и задачи достигнуты нами.

АКТУАЛЬНЫЕ ВОПРОСЫ ПРАВА

*А.А. Злыгостева, гр. ЮР-16-1
Руководитель: Кошелев М.С., доцент*

ПРОБЛЕМЫ ИНСТИТУТА КОМПЕНСАЦИИ В ПРАВЕ ИНТЕЛЛЕКТУАЛЬНОЙ СОБСТВЕННОСТИ

Компенсация за нарушение исключительных прав на предусмотренные в Гражданском кодексе РФ (далее ГК РФ) результаты интеллектуальной деятельности и средства индивидуализации представляет собой один из способов защиты наряду с признанием права, пресечением незаконных действий и взысканием убытков.

Так, согласно ст. 1301 и ст. 1311 ГК РФ в случае нарушения исключительного права на произведение или на объект смежных прав правообладатель вправе в соответствии с п. 3 ст. 1252 ГК РФ требовать по своему выбору выплаты компенсации:

- 1) в размере от десяти тысяч рублей до пяти миллионов рублей, определяемом по усмотрению суда исходя из характера нарушения;
- 2) в двукратном размере стоимости контрафактных экземпляров произведения или фонограммы;
- 3) в двукратном размере стоимости права использования произведения или объекта смежных прав, определяемой исходя из цены, которая при сравнимых обстоятельствах обычно взимается за правомерное использование такого произведения либо такого объекта смежных прав тем способом, который использовал нарушитель [1, ст. 1301,1311,1252].

Как указано выше, законом установлены предельные суммы для взыскания. По общему правилу, суд не может взыскать компенсацию ниже низшего предела, установленного абзацем вторым ст. 1301 и абз. 2 ст. 1311 ГК РФ (десять тысяч рублей), за исключением случаев, предусмотренных абз.3 п. 3 ст. 1252 ГК РФ и постановлением Конституционного Суда Российской Федерации от 13.12.2016 № 28-П [2].

Согласно абз. 3 п.3 ст. 1252 ГК РФ если одним действием нарушены права на несколько результатов интеллектуальной деятельности или средств индивидуализации, принадлежащих одному правообладателю, общий размер компенсации за нарушение прав на них с учетом характера и последствий нарушения может быть снижен судом ниже пределов, установленных ГК РФ, но не может составлять менее пятидесяти процентов суммы минимальных размеров всех компенсаций за допущенные нарушения [1, ст. 1252].

С учетом постановления Конституционного Суда Российской Федерации от 13.12.2016 № 28-П в исключительных случаях, связанных с явной несоразмерностью суммы компенсации последствиям нарушения, при нарушении одним действием прав на несколько результатов интеллектуальной деятельности или средств

индивидуализации, суд вправе снизить компенсацию ниже низшего предела, если ответчиком представлены доказательства многократного превышения размера компенсации над размером причиненных правообладателю убытков, исчисленных с разумной степенью достоверности, а обстоятельства конкретного дела свидетельствуют, в частности, о том, что нарушение исключительного права совершено лицом впервые и что использование объектов интеллектуальной собственности, права на которые принадлежат другим лицам, с нарушением этих прав не являлось существенной частью его предпринимательской деятельности и не носило грубый характер [2].

Есть две точки зрения по поводу данного вопроса. Часть ученых-правоведов полагает, что постановление КС РФ от 13.12.2016 № 28-П и следующее за ним Постановление Пленума ВС РФ от 23 апреля 2019 г. № 10.

«О применение части четвертой гражданского кодекса Российской Федерации» были необходимой мерой, которая урегулировала проблемы несоразмерности компенсации и причиненных убытков. А другая часть цивилистов считает, что данные акты высших судебных инстанций породили некоторое количество новых проблем.

Основанием для проверки конституционности норм стали запросы Арбитражного Суда Алтайского края. В производстве этого суда рассматривались дела о нарушении исключительных авторских прав на музыкальные композиции на CD-диске. Как правило, на подобном диске может быть записано до 200 песен. Каждая песня — самостоятельный объект права интеллектуальной собственности. В итоге компенсация составит 2 000 000 рублей, при том, что реальные убытки, нанесенные правообладателю, могут быть в разы меньше. Компенсация не может носить карательный, отягощающий характер. Именно по этой причине КС РФ признал частично неконституционным невозможность снижения предела компенсации в отдельных случаях [5, с. 7].

Полагаем, что необходимость установления возможности снижать планку компенсации связано с многочисленным злоупотреблением права со стороны правообладателей. В качестве примера рассмотрим случай с ООО «Маша и Медведь». Действия общества были признаны злоупотреблением правом в связи с тем, что данная организация осуществляла контрольные закупки в одном и том же месте несколько раз и по каждому случаю отдельно подавала иск в суд на предпринимателя [4].

Не исключён вариант, что данные действия были совершены с целью получения материальной выгоды. Такие ситуации действительно порой возникают в области права интеллектуальной собственности. Такие случаи имели место также в судебной практике Забайкальского края.

Не менее интересным для анализа представляется мнение цивилистов о том, что возможность снижать порог ниже низшего предела создала довольно серьезную проблему для судов по части определения лица, которому может быть снижена сумма выплаты компенсации [6, с. 18].

В постановлении КС РФ установлен перечень условий необходимых для этого:

1. Правонарушение совершено индивидуальным предпринимателем впервые.
2. Использование объектов интеллектуальной собственности, права на которые принадлежат другим лицам, с нарушением этих прав не являлось существенной частью его предпринимательской деятельности и не носило грубый характер [2].

С первым пунктом, как правило, у судов не возникает проблем. Сложность состоит в определении факта того, является ли незаконное использование объектов интеллектуальной собственности основным видом деятельности предпринимателя или нет. Для определения присутствия данного условия, требуется проведение проверки в отношении ИП, с целью выявления наличия иных контрафактных товаров или же наоборот лицензионных. Следующая сложность возникает при анализе понятия «грубый характер» нарушения. Точной формулировки вышеуказанного понятия не дается ни в постановлении КС РФ, ни в Пленуме ВС РФ.

Как показывает статистика, полученная из анализа тысячи вынесенных решений Арбитражных судов РФ на сайте sudact.com, снижение компенсации наблюдается лишь в 1 случае из 1000. Зачастую, при снижении компенсации или отсутствии такового, сторонами подаются апелляционные и кассационные жалобы.

Существует некоторое количество проблем в институте компенсации в праве интеллектуальной собственности, однако, ученые-правоведы, законодатель не устанно пытаются найти решение возникающих задач и урегулировать имеющиеся правовые коллизии.

Список использованных источников

1. Гражданский кодекс Российской Федерации (часть четвертая) от 18.12.2006 N 230-ФЗ (ред. от 03.07.2016 с изм. от 13.12.2016) // СПС «Консультант плюс» [Электронный ресурс]. — Режим доступа: http://www.consultant.ru/document/cons_doc_LAW_64629/ (дата обращения: 15.02.2020).

2. Постановление Конституционного Суда РФ от 13.12.2016 N 28-П "По делу о проверке конституционности подпункта 1 статьи 1301, подпункта 1 статьи 1311 и подпункта 1 пункта 4 статьи 1515 Гражданского кодекса Российской Федерации в связи с запросами Арбитражного суда Алтайского края" // СПС «Консультант плюс» [Электронный ресурс]. — Режим доступа: <http://www.consultant.ru/law/hotdocs/48185.html/> (дата обращения: 16.02.2020).

3. Постановление Пленума Верховного Суда РФ от 23.04.2019 N 10 "О применении части четвертой Гражданского кодекса Российской Федерации" // СПС «Консультант плюс» [Электронный ресурс]. — Режим доступа: http://www.consultant.ru/document/cons_doc_LAW_323470/ (дата обращения: 16.02.2020).

4. Постановление Суда по интеллектуальным правам от 27 ноября 2017 г. № С01-881/2017 по делу N А10-6940/2016 5 // СПС «Консультант плюс» [Электронный ресурс]. — Режим доступа:

<http://www.consultant.ru/cons/cgi/online.cgi?req=doc&base=SIP&n=35347#004514987338006882> (дата обращения: 16.02.2020).

5. Информационная справка, подготовленная по результатам обобщения судебной практики Суда по интеллектуальным правам в качестве суда кассационной инстанции с учетом практики Конституционного Суда Российской Федерации и Верховного Суда Российской Федерации по некоторым вопросам, возникающим при взыскании компенсации за нарушение авторских и смежных прав (утверждена постановлением президиума Суда по интеллектуальным правам от 05.04.2017 N СП-23/10 по результатам обсуждения с участием членов Научно-консультативного совета при Суда по интеллектуальным правам) // Журнал Суда по интеллектуальным правам. — 2017. — №16. — с. 7–12.

6. Гурский Р.А. Компенсация в системе гражданско-правовых способов защиты авторского права // Новая правовая мысль. — 2006. — № 1. — с. 15–22.

7. Смирнова Е.А. О допустимости снижения размера компенсации за нарушение авторских прав в случае ее расчета в размере двойной стоимости контрафактного экземпляра // Журнал Суда по интеллектуальным правам, 2018. — №20. — с.34–39.

А.П. Подойницын, гр. ЮР-18-2

Руководитель: канд. ист. наук, доцент А.И. Мороз

БРАЧНЫЙ ДОГОВОР: PRO ET CONTRA

Под брачным договором в российском семейном праве признается соглашение лиц, вступающих в брак, или соглашение супругов, определяющее имущественные права и обязанности супругов в браке и (или) в случае его расторжения [1, ст. 40].

В настоящее время в юридической литературе отношение к брачному договору неоднозначное. Одни авторы выступают за то, чтобы брачный договор стал обязательным при заключении брака (Митусова О.Н., Екатерина Тягай и иные) [7; 9] другие же отмечают, что брачный договор не соответствует менталитету россиян (Рудчик А.А, Исмакова Э.К. и иные) [5; 8].

Вместе с тем, если взглянуть на статистику заключения брачных договоров, которую предоставляет Федеральная нотариальная палата, то в последние годы можно увидеть рост числа заключенных брачных договоров. Если в 2015 году заключено было только 46 тысяч, то в 2018 году эта цифра составила уже 110 тысяч [6]. Как отмечает Федеральная нотариальная палата, данный скачок связан с распространением ипотеки [3]. Банк может отказать в предоставлении займа, если в семье кто-то не работает или его заработная плата низка. Брачный договор позволяет указать, что приобретенное имущество будет в собственно-

сти платежеспособного супруга, тем самым, банки получают дополнительные гарантии.

Оканчивая вступительную часть, перейдем непосредственно к рассмотрению плюсов и минусов брачного договора.

Начнем с плюсов. К ним можно отнести:

1. Одним из главных плюсов может стать минимизация споров по поводу раздела имущества в случае развода. Судебная процедура затратна в плане денежных средств, времени, а также психического здоровья и эта процедура будет более затратной, если супруги нажили достаточно большое количество имущества. Брачный договор поможет супругам самостоятельно договориться о разделе как текущего имущества, так и потенциального имущества. Но если условиями договора одна из сторон будет поставлена в неблагоприятное положение, то данный договор можно признать недействительным [2, ст. 44].

2. Другим плюсом может являться минимизация разногласий между супругами во время жизни в браке. Практически в каждом браке возникают различные недомолвки и споры, которые могут по мере накопления привести к разрушению целостности семьи. Брачный договор может служить напоминанием для супругов, что ждет их в случае расторжения брака. Если брачный договор может помочь не разрушить семью или минимизировать возможность расторжения брака, почему бы не воспользоваться этим?

3. Еще одним плюсом является возможность разделения финансовых обязанностей членов семьи. Например, кто будет оплачивать коммунальные платежи и иное. Если предусмотреть заранее финансовые обязанности, то это снизит количество разногласий на материальной почве. Как отмечает Митусова О.Н., конфликты на материальной основе часто останавливают развитие взаимоотношений супружеской пары.

4. Несомненным плюсом является возможность внесения поправок в брачный договор. Нет ничего постоянного, особенно в семейных отношениях. Материальное положение семьи может меняться, могут также возникнуть новые обстоятельства, в связи с которыми потребуются внесение поправок в договор. Может случиться и такое, что один из супругов становится недееспособным и брачным договором можно предусмотреть размер платежей на его содержание в случае расторжения брака. Внести изменения в брачный договор можно в любой момент.

5. Следующим плюсом является и то, что брачный договор может быть заключен как до заключения брака, так и во время брака. Хотя необходимо отметить, что в случае заключения брачного договора до регистрации, он вступит в законную силу только с момента государственной регистрации брака в органах ЗАГС [2, ст. 41].

Теперь перейдем к минусам. К ним можно отнести:

1. В нашем обществе на современном этапе сложилось предвзятое отношение к брачному договору. Например, многие считают, что его заключение подразумевает под собой недоверие супругов друг к другу. Якобы, заключая данный договор, они предполагают в будущем развод. По нашему мнению, нет

ничего постоянного, и если есть возможность обезопасить себя в случае расторжения брака, то почему бы этим не воспользоваться?

2. Также минусом является бесплатность заключения брачного договора. Согласно статье 41 СК РФ, брачный договор подлежит нотариальному удостоверению и для этого нужно внести государственную пошлину [1]. Согласно статье 333.24 НК РФ, пошлина за регистрацию брачного договора составляет 500 рублей [3]. Как отмечает Исмакова Э.К., это является серьезным препятствием для лиц, желающих заключить брачный договор. Например, лидером по количеству брачных договоров является Москва, где уровень доходов значительно выше, чем в иных регионах страны.

3. Следующим минусом является вероятность заключения договора под влиянием. Никто не может гарантировать, что лица, заключающие брачный договор, делают это не под заблуждением, угрозой, обмана или насилия. Хотя при этом, так как брачный договор представляет из себя гражданско-правовой договор, то к нему применимы основания для признания сделки недействительной по ГК РФ [1, параграф 2].

Подводя итоги, можно сказать, что количество плюсов брачного договора перевешивает количество минусов. Заключать брачный договор или нет – это выбор каждого, но как мы могли увидеть, брачный договор может помочь разрешить или минимизировать конфликтные ситуации в семье как во время брака, так и в процессе его расторжения. На наш взгляд, он является рациональным способом урегулирования имущественных отношений супругов, может минимизировать споры на материальной почве, тем самым, укрепляя семью, а также обезопасить каждого супругов в случае развода, оградить их от неожиданностей и сэкономить денежные средства, время, свое психическое здоровье при разделе имущества.

Список использованных источников

1. Российская Федерация. Законы. Гражданский кодекс Российской Федерации. Часть первая № 51-ФЗ от 30.11.1994 г. в ред. от 16.12.2019 г. [Электронный ресурс] // СПС Консультант Плюс. Законодательство.

2. Российская Федерация. Законы. Семейный кодекс Российской Федерации. № 223-ФЗ от 29.12.1995 г. в ред. от 02.12.2019 г. [Электронный ресурс] // СПС Консультант Плюс. Законодательство.

3. Российская Федерация. Законы. Налоговый кодекс Российской Федерации. Часть вторая № 117-ФЗ от 05.08.2000 г. в ред. от 27.12.2019 г. [Электронный ресурс] // СПС Консультант Плюс. Законодательство.

4. Захарова С.Н. Брачный договор: понятие и его заключение / Захарова С.Н. // Научный журнал. — 2019. — С. 48–50.

5. Исмакова Э.К., Бальтанова Г.Ж. Особенности применения брачного договора в России // Электронный научно-методический журнал Омского ГАУ. — 2018. — № 5. — С. 1–4.

6. Куликов В. Семья и воля. Минюст зафиксировал резкий рост числа брачных договоров // Российская газета – Федеральный выпуск № 112 (7870). URL: <https://rg.ru/2019/05/26/miniust-zafiksiroval-rezkij-rost-chisla-brachnyh-dogovorov.html> (дата обращения: 23.03.2020).

7. Митусова О.Н. Брачный договор в России: «за» или «против»? // Скиф. Вопросы студенческой науки. — 2019. — № 5. — С. 68–71.

8. Рудчик А.А. К вопросу о брачном договоре в законодательстве России и СНГ // Бюллетень науки и практики. — 2019. — Т. 5. — № 1. — С. 288–296.

9. Тягай Е. Нажили: почему лучше заранее заключить брачный договор, чем делить имущество после развода? // Новая газета – 19.11.2019 г. URL: https://novayagazeta.ru/articles/2019/11/19/82779-nazhili?utm_source=vk&utm_medium=novaya&utm_campaign=-na-portale-gosuslug-v-usluge-registra (дата обращения 23.03.2020).

*А.А. Сидорова, гр. ЮР-18-2
Руководитель: М.С. Кошелев, доцент*

ПРОБЛЕМЫ ВЫМОРОЧНОГО ИМУЩЕСТВА В ГРАЖДАНСКОМ ПРАВЕ

В гражданском праве разных стран, в том числе России, существует институт выморочного имущества, который имеет большое социальное и правовое значение для устранения бесхозяйственности объектов наследства.

Говоря о происхождении института, отметим, что возникновение понятия «выморочный» происходит от древнерусского слова «выморок» или «выморщина», которыми обозначали оставшееся без владельца и без наследников имущество [2]. В современном понимании формулировка осталась прежней, только приобрела современный вид, и регулируется ст.1151 ГК РФ, где выморочным имуществом признается имущество, оставшееся после смерти собственника (наследодателя) при отсутствии наследников [1].

Правила наследования выморочного имущества начинают применяться только в случае, когда никто из наследников не имеет права наследовать, или все наследники отстранены от наследования, или никто из них не принял наследство, или все наследники отказались от наследства и при этом никто из них не указал, что отказывается в пользу другого наследника

Таким образом, можно выделить ряд отдельных ситуаций, в которых используется институт выморочности:

1. Отсутствия наследников по закону;
2. Отсутствия наследников по завещанию;
3. Отстранение наследников или признание их недостойными;

4. Лишение наследников права наследовать имущество после смерти наследодателя;
5. Отказ от наследства без указания, в пользу кого они отказываются;
6. Непринятие наследства.

Наследование выморочного имущества осуществляется только по закону. Если умерший завещал собственность, в том числе публично-правовому образованию, то открывшееся наследство не является выморочным, а переходит к новому собственнику в завещательном порядке. Выморочным имуществом может считаться: недвижимость, деньги, автомобиль, авторские права, другие ценные вещи.

В таком случае наследниками выступают:

1. Муниципальное образование (сельское или городское поселение, муниципальный район или городской округ) — в отношении жилья, земли со всеми находящимися на ней постройками, в т. ч. долей в указанном имуществе;
2. Субъекты Российской Федерации, города федерального значения Москва, Санкт-Петербург и Севастополь — если жильё или земля расположены на данных территориях;
3. Российская Федерация — в отношении любой другой собственности.

Данный переход объясняется необходимостью сохранения имущества и предотвращения самовольных неправомерных захватов имущества на территориях РФ, включая разумное ограничение круга наследников по закону [1].

Для осуществления перехода наследования к выше перечисленным органам не требуется издание какого-либо акта, так как наследование происходит по умолчанию. Также, стоит отметить то, что государство не наследует выморочное имущество, а получает его, так как не имеет право не принять наследство или отказаться от него [3].

Исследуя судебную практику, можно обнаружить, что подавляющая часть исков относительно выморочного имущества связана с решением следующих споров [8]:

- восстановление срока вступления в наследство
- возврат активов из государственной собственности:

Так, гражданка Р. обратилась в Мичуринский городской суд Тамбовской области с иском к администрации Мичуринского района о возврате наследственной массы из муниципальной собственности. В качестве доводов Р. пояснила, что на протяжении последних 7 лет проживала за пределами России и не знала о смерти отца, скончавшегося в 2014 году [5].

- иски кредиторов покойного гражданина:

Так, 17.04.2019 в Балеysком городском суде Забайкальского края рассмотрели дело по иску ПАО «Сбербанк России» к Дутовой Людмиле Витальевне о взыскании задолженности из стоимости наследственного имущества по кредитной карте, а также судебных расходов. В процессе рассмотрения дела было выявлено, что наследников у Дутовой не было и права на наследство никто не волеизъявлял, т.е. имущество посчитали выморочным и признали муни-

ципальной собственностей городского поселения «Город Бaley», которое возместило долг и судебные расходы [6].

-подача исков муниципалитета, государственных органов о признании права собственности на не востребоваанные доли земельных участков умерших наследодателей без преемников:

Так, 28.03.2019 в Петровск-Забайкальском городском суде Забайкальского края рассмотрели дело по иску заместителя Петровск-Забайкальского межрайонного прокурора в интересах муниципального образования сельское поселение «Катаевское» к МТУ «Росимущество» Иркутской области о признании права муниципальной собственности на долю в составе земельного участка. В процессе рассмотрения дела было установлено, что в ТОО «ХХ Партсъезд» было организовано собрание, в котором производилась передача не востребоваанных земельных участков в собственность гражданам. СНИ был передан земельный участок, но по истечению времени гражданин умер, и никаких распоряжений в отношении участка при жизни не указал. Таким образом, имущество было признано выморочным и передано в собственность сельского поселения [7].

- переход выморочного имущества в муниципальное владение.

Исходя из рассмотренных примеров судебной практики, можно сделать ряд выводов:

Во-первых, отсутствует специальный закон, который был определял нюансы выморочного имущества, например, содержал четкое определение выморочного имущества, определял порядок наследования и учета выморочного имущества.

Во-вторых, в законе необходимо отразить условия и порядок возврата такого имущества наследникам, а также установить компенсации и гарантии при невозможности возврата наследственного имущества в натуре, определить органы и лица, которые обладали бы полномочиями по выявлению случаев выморочности имущества и передаче информации о них соответствующим государственным структурам.

В-третьих, специальный закон позволил бы урегулировать пробелы, которые возникают при судебных разбирательствах государственных органов и предполагаемых наследниках, лиц, которые в связи с проживанием в другой стране не смогли принять данное имущество, либо наследник находился в местах лишения свободы, и многие другие обстоятельства.

В-четвертых, в законодательстве не урегулирован вопрос о выморочном имуществе, находящемся за пределами Российской Федерации. Так, согласно ст.1224 ГКРФ, если наследник не смог получить имущество, прибывая в другой стране, то это имущество переходит в собственность того государства, где оно было расположено, что является некорректным.

В-пятых, небольшой срок принятия наследства 6 месяцев целесообразно увеличить до 1 года, это позволит повысить шансы на поиск наследников и снимет обязанность принимать имущество на баланс публично-правового образования, так как на содержание такого имущества также требуются значительные средства [4].

Подводя итоги, можно сказать, что выморочное имущество является важным и проблемным институтом наследственного права России, для того чтобы решить перечень обозначенных в статье проблем необходимо в них глубоко разобраться, а также принять специальный закон «О выморочном имуществе», который мог бы способствовать успешному их решению.

Список использованных источников

1. Российская Федерация. Законы. Гражданский кодекс Российской Федерации. Часть первая № 51-ФЗ от 30.11.1994г. в ред. от. 16.12.2019г. [Электронный ресурс] // СПС Консультант Плюс. Законодательство (дата обращения 21.02.2019).
2. Словарь русского языка XI–XVII вв. [Электронный ресурс] // URL: <https://www.elibrary.ru/> (дата обращения 21.02.2019).
3. Мельникова Н.Н. Проблемы наследования выморочного имущества в МЧП [Электронный ресурс] // URL: <https://www.elibrary.ru/> (дата обращения 21.02.2019).
4. Демичев А.А. Проблемы наследования выморочного имущества в Российской Федерации // Научный журнал, 2014. — С.88–92.
5. Судебное решение 17 апреля 2019 г. по делу № 2-63/2019 [Электронный ресурс] // URL: <https://sudact.ru/> (дата обращения 21.02.2019).
6. Судебное решение 28 марта 2019 г. по делу № 2-156/2019 [Электронный ресурс] // URL: <https://sudact.ru/> (дата обращения 21.02.2019).
7. Судебное решение 16.07. 2019г. по делу №2-468/2019 [Электронный ресурс] // URL: <https://sudact.ru/> (дата обращения 21.02.2019).
8. Обзор практики СКГД ВС РФ по делам о наследовании: июнь 2018г. [Электронный ресурс] // URL: <https://sudact.ru/> (дата обращения 21.02.2019).

К.С. Татаринцева, гр. Юр-18-2
Руководитель О.Н. Фоменко, к.ю.н., доцент

ПРИЗНАК УСТОЙЧИВОСТИ ОРГАНИЗОВАННОЙ ПРЕСТУПНОЙ ГРУППЫ В РЕШЕНИЯХ СУДОВ (ПО МАТЕРИАЛАМ СУДОВ ЗАБАЙКАЛЬСКОГО КРАЯ)

По данным Министерства внутренних дел Российской Федерации в 2019 году 8,1% выявленных лиц совершили преступления в составе организованной группы, или преступного сообщества. Негативной тенденцией в характеристике преступности необходимо отметить, что число несовершеннолетних участников ОПГ неуклонно растет, так в 2019 году рост составил 9,1%. Это обуславли-

вает актуальность исследования признака устойчивости, характеризующий формы соучастия «организованная группа» и «преступное сообщество», позволяющий объединить их общим понятием «организованная преступная группа» (ОПГ).

Объектом исследования выступила устойчивость, как свойство соучастия, которым ОПГ отличается от иных форм соучастия.

Предметом исследования выступают решения судов общей юрисдикции Забайкальского Края, в которых признается устойчивость ОПГ.

Легальное определение ОПГ, данное в статье 35 УК РФ содержится оценочный признак устойчивости. Общеизвестного определения рассматриваемого признака не выработано научной общественностью. Судебная практика под устойчивостью применительно к различным видам преступлений, понимает разные признаки. Признаки устойчивости организованной группы, названные в различных постановлениях Пленума Верховного суда, обобщил С.В. Ямашкин. Однако указанные признаки нельзя в полной мере применить к различным видам преступлений, совершаемым ОПГ. Характеристики, относящиеся к убийству, отличаются от характеристик, относящихся к мошенничеству.

Эмпирической основой исследования являлось 10 судебных решений. На основании которых определялось содержание признака устойчивости. При определении устойчивости ОПГ суд установил следующие критерии: первым из критериев послужило «Количество участников в группе». Их распределение было следующим:

Анализ решений судов забайкальского края позволил выявить типичные критерии, позволяющие суду прийти к выводу о наличии признака устойчивости. К ним относятся: количество участников и их характеристика, длительность существования группы, наличие материально-технической основы функционирования ОПГ, способ координации действий, кратность совершаемых преступлений, «специализация» группы.

Количество участников в группе составило: до 5 человек - 70%; от 5 до 10 человек — 20%; от 10 до 20 человек — 10%. Анализируя количество участников преступной группы, суд указывает на то, что каждый участник имел определенный навык, что способствовало четкому распределению ролей внутри организованной группы, а также на то, что каждый участник осознавал общественную опасность и преступный характер своих действий, и характер действий других участников. Каждый участник определялся тем, что они сами себя относили к ОПГ.

Судимость имелась у 35% участников. Наличие судимости свидетельствует об устойчивости деятельности каждого участника. Участники ОПГ нацелены на преступную деятельность. Судимые лица составляли «костяк ОПГ», хотя не всегда лидер был судим.

Не имели постоянного места работы 80% участников, что свидетельствует о том, что совершение преступлений являлось деятельностью, обеспечивающей для членов ОПГ источник доходов. Для имевших место работы совер-

шение преступления обеспечивало основной доход. Экономическая цель, в том числе, объединяла участников. Для Забайкальского края характерны следующие основные сферы экономической активности ОПГ: незаконная рубка лесных насаждений (30%), угон транспортных средств (20%), незаконный оборот наркотических средств, психотропных веществ (40%), производство и продажа суррогатного алкоголя (10%).

Длительность существования ОПГ: от 1 месяца до 2-х лет — 70% ; от 2-х до 3,5 лет — 10% ; от 3,5 лет до 8 лет — 20% Данные в процентном соотношении дают осознать нам, что периоды существования ОПГ совершенно разные, начиная от одного месяца и заканчивая семью годами тремя месяцами, но интенсивность совершения преступления у каждого своя. Так, например, за один месяц было совершено одно преступление, которое тщательно планировалось, в другом случае за семь лет существования ОПГ было совершено более 100 преступлений, которые были раскрыты. Период существования и кратность преступлений рассматривались судом как существенный признак, свидетельствующий об устойчивости.

Координация действий осуществлялась с использованием мобильной связи в 100% случаев; личными встречами в 80%; с использованием интернет ресурса в 20% случаев. Характеризуя данный признак, мы можем определить, как преступники общались между собой, как информировали друг друга о месте нахождения, с помощью чего получали инструктаж для проведения той или иной операции, а так же как предупреждали об опасности, используя средства сотовой связи с абонентскими номерами, зарегистрированными на третьих лиц. Постоянное поддержание связи, обеспечивало сплоченность групп.

Материально-техническая основа функционирования ОПГ включала транспортные средства, помещения, денежные средства, сотовые телефоны, иные технические средства, которые либо приобретались сообща, либо использовались всеми членами ОПГ.

Так легковой автомобиль имелся в 50% случаев; гараж-10%; электронными устройствами располагали 20% ОПГ; общие денежные средства 70% ОПГ использовались для приобретения железнодорожных и авиабилетов, ГСМ, бензопил. Иные технические средства (бензопилы) имелись в 10% случаев.

Неспецифичной характеристикой для ОПГ выступает единство национального состава, так ОПГ, осуществлявшая производство и реализацию суррогатного алкоголя была сформирована по национальной принадлежности участников.

Таким образом, признак устойчивости является оценочным, сложным, он определяется судами несколькими критериями взаимосвязанными между собой.

Список использованных источников

1. Апелляционное определение от 17 июля 2019 г. по делу № 72-АПУ19-4//судакт, <https://sudact.ru/>, (дата обращения 25.02.2020).
2. Апелляционное определение от 29 октября 2019 г. по делу № 2-7/2019//судакт, <https://sudact.ru/>, (дата обращения 25.02.2020).
3. Апелляционное определение от 3 сентября 2019 г. по делу № 2-2/18
4. Определение от 12 октября 2011 г. по делу № 2-2/2011//судакт, <https://sudact.ru/>, (дата обращения 25.02.2020).
5. Определение от 4 апреля 2012 г. по делу № 2-51/11//судакт, <https://sudact.ru/>, (дата обращения 25.02.2020).
6. Постановление № 1-1231/2016 1-218/2017 от 5 октября 2017 г. по делу № 1-1231/2016//судакт, <https://sudact.ru/>, (дата обращения 25.02.2020).
7. Приговор № 1-12/2012 1-151/2010 1-16/2012 1-20/2011 от 30 июля 2012 г. по делу № 1-12/2012//судакт, <https://sudact.ru/>, (дата обращения 25.02.2020)
8. Приговор № 1-301/2017 от 5 декабря 2017 г. по делу № 1-301/2017//судакт, <https://sudact.ru/>, (дата обращения 25.02.2020).
9. Приговор № 1-356/2017 от 31 марта 2017 г. по делу № 1-356/2017//судакт, <https://sudact.ru/>, (дата обращения 25.02.2020).
10. Приговор № 1-362/2016 от 9 ноября 2016 г. по делу № 1-362/2016//судакт, <https://sudact.ru/>, (дата обращения 25.02.2020).
11. Состояние преступности в России за январь – декабрь 2019 года Министерство внутренних дел Российской Федерации ФКУ «Главный информационно-аналитический центр»// режим доступа: file:///C:/Documents%20and%20Settings/BelomestnovaEP/%D0%9C%D0%BE%D0%B8%D0%B4%D0%BE%D0%BA%D1%83%D0%BC%D0%B5%D0%BD%D1%82%D1%8B/Downloads/Sostoyanie_prestupnosti_yanvary-dekabry_2019.pdf (дата обращения 05.03.2019г.).

РОЛЬ ВИКТИМНОГО ПОВЕДЕНИЯ ПОТЕРПЕВШЕГО В ПРЕСТУПЛЕНИЯХ ПРОТИВ ЖИЗНИ И ЗДОРОВЬЯ

На разных этапах развития воззрений на причины и природу преступности высказывалась мысль о том, что жертва преступления играет существенную роль в развитии криминогенных ситуаций. В рамках юридических и психологических наук появляется такое направление как виктимология, основной задачей которого является изучение личности и поведения жертвы до, во время и после совершения преступлений. Закономерно возникает вопрос о том, какие качества личности способствуют тому, что человек становится жертвой преступника.

В научных исследованиях утверждается, что недостаточно при изучении процессов криминализации рассматривать их лишь в контексте преступного поведения, но также необходимо исследовать и сторону потерпевшего от преступления.

Вопросы виктимологии освещаются в трудах таких отечественных ученых как: А.И. Алексеев, В.В. Вандышев, А.А. Глухова, П.С. Дагель, В.И. Казанцев, В.П. Коновалов, В.Е. Квацис, С.С. Остроумов, В.И. Полубинский, В.С. Минская, Д.В. Ривман, А.Л. Репецкая, В.В. Романов, В.Я. Рыбальская, Б.В. Сидоров, И.Г. Скурту, С.Б. Соболева, А.А. Тайбаков, В.С. Устинов, Л.В. Франк, Е.Е. Центров, Г.Н. Чечель и др. Также вопросами виктимологии занимались и зарубежные авторы такие как: А. Адлер, З. Фрейд, К. Хорни, К.Г. Юнг.

Понятие виктимности понимается, как способность индивидуальных свойств личности повышать криминальную уязвимость объекта преступного посягательства¹.

В настоящее время количество преступлений против жизни и здоровья хоть и понижается со временем, но все же находится на достаточно высоком уровне. Так, на примере статистики по убийствам и покушениям на убийство, можно установить, что в 2016г. по РФ было зарегистрировано 10444 преступлений, а в 2019г — 7928 преступлений (рис. 1). Таким образом, можно говорить об отрицательной динамике данного вида преступлений, но все-таки большом их количестве.

Предметом — виктимологический аспект преступлений против жизни и здоровья.

Целью исследования является определение роли виктимного поведения в преступлениях против жизни и здоровья.

¹ Юрова К.И, Юров И.А. Психологическая профилактика виктимного поведения молодежи / К.И. Юрова, И.А. Юров // Государство и право в 21 веке – 2017. – №1. – С. 49 – 54.

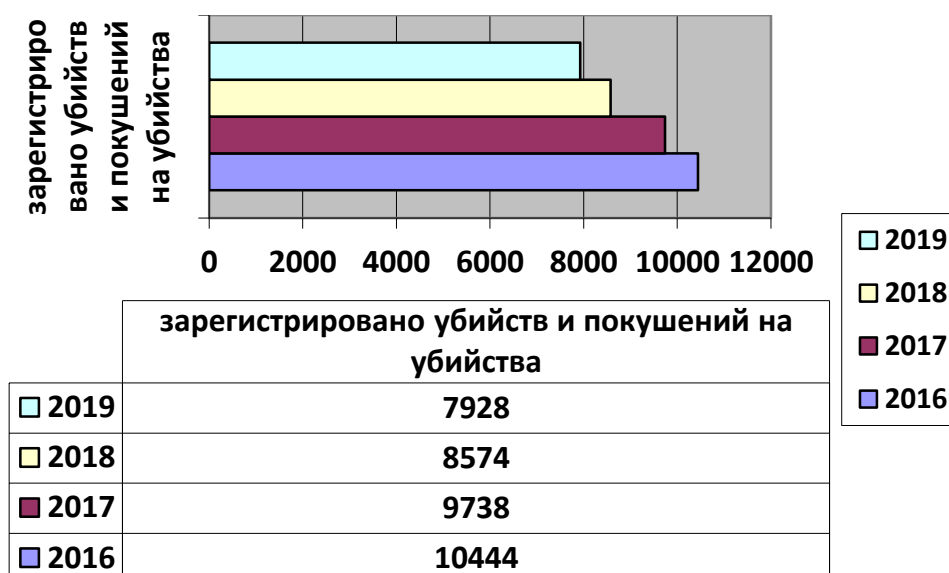


Рис. 1. Количество зарегистрированных убийств и покушений на убийства за 2016-2019 гг.

Объектом данного исследования является процесс виктимизации населения Российской Федерации.

Для реализации цели исследования необходимо привести классификацию жертв преступлений и разобрать влияние поведения жертвы на криминальную ситуацию. В данном исследовании нами была использована классификация В.А. Тулякова.

В. А. Туляков выводит следующие типы жертв:

1. Агрессивные жертвы — среди них В.А. Туляков выделяет агрессивных жертв, склонных к насилию и агрессивных провокаторов. Данные жертвы способны своими действиями непосредственно способствовать совершению преступления.

2. Инициативные жертвы — в эту группу входят жертвы, поведение которых имеет положительный характер, но приводит к причинению им вреда. Среди них выделяются: инициативные по должности, инициативные по общественному положению, инициативные в силу личностных качеств.

3. Активные жертвы — в эту группу входят жертвы, поведение которых не связано с нападением или толчком в форме конфликтного контакта, но причинение им вреда происходит при их активном содействии.

4. Пассивные жертвы — в эту группу входят лица, не оказывающие сопротивления, противодействия преступнику по различным причинам: объективно не способные к сопротивлению (стабильно или временно), объективно способные к сопротивлению.

5. Некритичные жертвы — в эту группу входят лица, демонстрирующие неосмотрительность, неумение правильно оценить жизненные ситуации: с низким образовательным уровнем, низким интеллектом, несовершеннолетние, преклонного возраста, больные, в том числе психически больные, некритичные без очевидных «формализованных» качеств.

Согласно данной классификации, жертв можно разделить на тех, кто становится потерпевшими при совершении активных действий и потерпевших которые бездействуют.

Рассмотрим виктимологическое поведение потерпевших по материалам уголовных дел.

Так, в качестве примера, проанализируем приговор Забайкальского краевого суда от 21 августа 2019 года по делу об убийстве потерпевшего Тарховым Н.Г., в последствии осужденным по п. «е» ч. 2 ст.105 УК РФ. Потерпевший распивал со своим сыном и Тарховым Н.Г. алкоголь, и потерпевший хотел взять моторную лодку у Тархова, чтобы переправиться через реку. После отказа Тархова потерпевший с сыном попытались самостоятельно взять лодку и переправиться через реку, но Тархов это заметил, после чего взял самодельное ружье, заряженное дробью, произвел выстрел по потерпевшему, сидящему в лодке, с расстояния около восьмидесяти метров, вследствие чего, потерпевший получил три слепых ранения и погиб от кровопотери. В данной ситуации потерпевший не вел себя агрессивно по отношению к преступнику и их действия не имели положительного характера, соответственно данный потерпевший в большей степени соответствует критериям активной жертвы.

Далее рассмотрим приговор Приморского краевого суда от 30 августа 2019 года по делу гражданина Наврость Д.А., осужденного по п. «а» ч. 2 ст. 105 УК РФ. Убийства произошли при следующих обстоятельствах: потерпевшие (мужчина и женщина) отправили гражданина Наврость Д.А. за алкоголем, когда Наврость Д.А. вернулся без обещанного алкоголя, то потерпевшие начали оскорблять, выгонять его из дома и хватать за горло. В ответ на данные действия гражданин Наврость Д.А. нанес 6 ударов ножом мужчине и 5 ударов женщине, в следствии чего потерпевшие умерли от потери крови. Данный тип потерпевшего отлично демонстрирует модель поведения агрессивной жертвы, так как они сами могли причинить вред гражданину Наврость и провоцировали его.

Следующий пример - приговор Пермского краевого суда 30 августа 2019 года, по делу гражданина Ким Д.Ю. об убийстве с особой жестокостью малолетнего (что соответствует пп. «в», «д» ч. 2 ст. 105 УК РФ). Убийство произошло при следующих обстоятельствах: малолетняя потерпевшая провинилась перед родителями и ее отец — гражданин Ким в связи с этим нанес малолетней 32 удара. Малолетняя потерпевшая погибла в результате полученных травм на месте. На примере данной ситуации можно проследить тип поведения жертвы «пассивный», которых характеризуется неспособностью оказать сопротивление преступнику в силу малолетнего возраста.

Выводом является то, что нельзя недооценивать поведение потерпевшего в механизме совершения преступления, так как все же в некоторых случаях потерпевший может и сам провоцировать преступление, решением данной проблемы может стать создание программ профилактики для понижения виктимности, так как уровень виктимности и уровень преступности непосредственно взаимосвязаны.

Список использованных источников

1. Эминов В.Е. Криминология. — М.: Проспект. — 2015. — 367 с.
2. Юрова К.И, Юров И.А. Психологическая профилактика виктимного поведения молодежи / К.И. Юрова, И.А. Юров // Государство и право в 21 веке — 2017. — №1. — С. 49–54.
3. Приговор Забайкальского краевого суда № 2 – 14/2019 от 21 августа 2019 года по делу № 2–14/2019.
4. Приговор Приморского краевого суда № 2 – 18/2019 от 30 августа 2019 года по делу № 2–18/2019.
5. Приговор Пермского краевого суда № 2 – 21/2019 от 30 августа 2019 года по делу № 2–21/2019.

С.С. Золотухин, гр. Юр-16-2

Руководитель: А.С. Евдокимова, к. психол.н., доцент

ПРИЧИНЫ НАСИЛЬСТВЕННОЙ ПРЕСТУПНОСТИ В ЗАБАЙКАЛЬСКОМ КРАЕ (ПО РЕЗУЛЬТАТАМ СОЦИОЛОГИЧЕСКОГО ИССЛЕДОВАНИЯ)

Актуальность представленной темы обусловлена высоким уровнем преступности в Забайкальском крае, так согласно данным Росстата на 2018 год по криминальным нагрузкам регионов Забайкальский край вошел в топ 10 криминальных регионов России. Так согласно проведенной статистике число зарегистрированных преступлений на 100 тыс. человек составило 2269.



Рис. 1. Рейтинг десяти лидирующих регионов РФ по числу зарегистрированных преступлений

Для выяснения причин насильственной преступности нами был использован криминологический подход, так как именно криминология позволяет изучить преступность с социально-правовых позиций.

Причины преступности — это социально-психологические факторы, от которых непосредственно зависит совершение преступления, которые производят его как закономерное следствие¹.

К насильственным преступлениям относится: убийство, причинения тяжкого вреда здоровью, причинения средней тяжести вреда здоровью, причинение легкого вреда здоровью, а также побои, истязания, изнасилование и иные действия сексуального характера и другие. У каждого деяния своеобразные причины и условия их возникновения. Однако наша задача заключается в выявлении общепринятых причин.

Объект исследования — насильственная преступность в Забайкальском крае.

Предмет данного исследования — причины насильственной преступности в Забайкальском крае.

Цель — установить причины насильственной преступности (по мнению жителей Забайкальского края).

Для выявления мнения населения относительно актуальных причин насильственной преступности в Забайкальском крае нами было проведено социологическое исследование. В качестве объекта исследования выступили 20 респондентов в возрасте от 18 до 56 лет из них 10 женщин и 10 мужчин.

Исследование проводилось в виде опроса, при помощи анкеты, состоящей из 16 вопросов. Анкета позволила выяснить информацию относительно таких вопросов как: «какие личные качества толкают людей на совершение насильственной преступности»; «в чем главная причина насильственной преступности в Забайкальском крае»; «как вы оцениваете ситуацию с насильственной преступностью в крае»; «испытывает ли опрашиваемый опасение стать жертвой и чувствует ли он себя в безопасности» и др.

В результате опроса мы получили следующие результаты (рис. 2).

По мнению жителей Забайкальского края, основными причинами насильственной преступности являются:

1. Алкоголизм и наркомания;
2. Проблемы в воспитании подрастающего поколения;
3. Материальное положение населения.

Эти данные позволяют выявить нам, не только основные причины, но и условия (корень) возникновения насильственной преступности в крае, а также обращает внимание на отстающие социальные отрасли в крае, это культурно досуговые центры, общедоступность образовательных учреждений и рабочие места в крае.

¹ Криминология: Учебник // Под ред. Н.Ф. Кузнецовой, В.В. Лунева / А. А. Матвеева, Н. Ф. Кузнецова, В. В. Лунев, и др. — Волтерс Клувер Москва, 2004. — С.169.

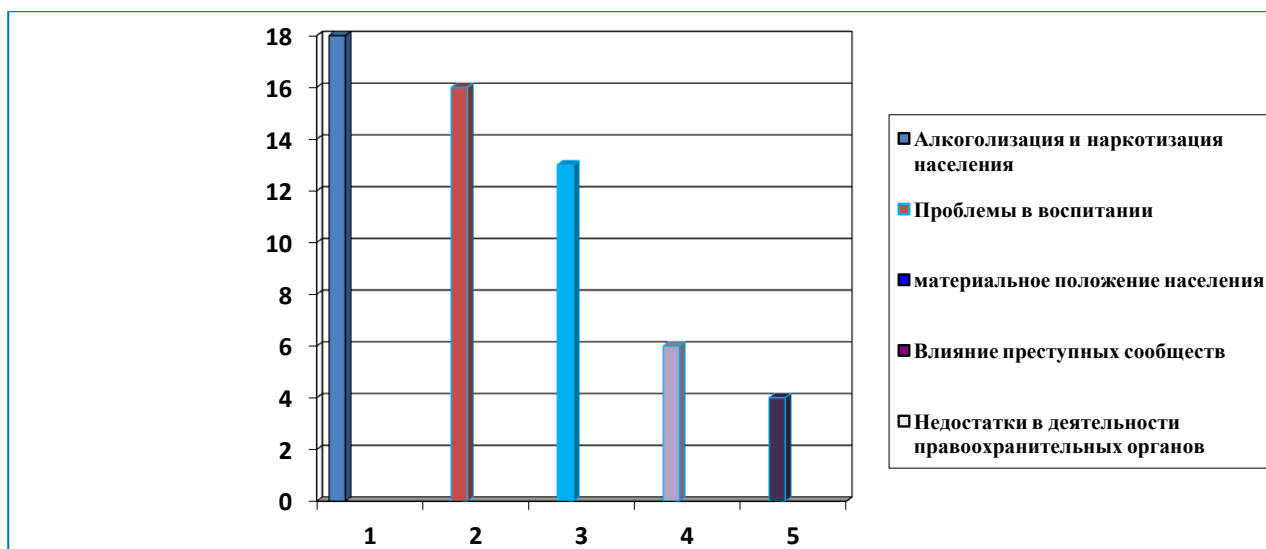


Рис. 2. Причины насильственной преступности в Забайкальском крае

Что касается личных качеств, толкающих человека на преступление, то респондентами были определены такие как: желание самоутвердиться, желание материально обогатиться, жестокость и агрессия, любопытство, безответственность и легкомысленное поведение.

Ситуацию с насильственной преступностью в Забайкальском крае респонденты оценили как решаемую. При этом они высказали достаточно высокий уровень доверия к правоохранительным органам. Опрошенные считают, что снижение уровня преступности в крае зависит от действий полиции и каждого члена общества.

Таким образом, большая часть респондентов сошлись во мнении, что основными причинами насильственной преступности в Забайкальском крае являются, алкоголизация и наркотизация населения, проблемы в семейном воспитании, а также материальное положение населения. При этом жители делают благоприятные прогнозы относительно улучшения ситуации с насильственной преступностью, возлагая большие надежды на сотрудников полиции и на каждого жителя Забайкалья.

Список использованных источников

1. Криминология: Учебник // Под ред. Н.Ф. Кузнецовой, В.В. Лунева / А. А. Матвеева, Н. Ф. Кузнецова, В. В. Лунев, и др. — Волтерс Клувер Москва, 2004. — 630 с.

2. Артюшина О.В. / Криминологическая характеристика насильственной преступности в современной России / О.В. Артюшина // Вестник Казанского юридического института МВД России / №2 (20) 2015. — С.18–22.

3. Криминология: Учебник для вузов /под ред. проф. В.Д. Малкова. — 4-е изд. перераб. и доп. — М.: ЗАО «Юстицинформ», 2011.— 544с. — (Серия «Образование»)

4. Багреева Е. Г., Башкатов Л. Д., Зульфугарзаде Т. Э. Криминология: учебное пособие. — Москва: Российский экономический университет им. Г.В. Плеханова, 2011. — 220с.

*В.В. Самоходкина, гр. Юр 17-1
Руководитель: Скобина Е.А. доцент*

НЕКОТОРЫЕ ВОПРОСЫ КВАЛИФИКАЦИИ ПРИ КОНКУРЕНЦИИ НОРМ ОТЕЧЕСТВЕННОГО УГОЛОВНОГО ПРАВА

Исследуемая тема представляется важной, поскольку конкуренция уголовно-правовых норм является самостоятельным явлением в правоприменительной деятельности, а потому решение вопросов, возникающих при квалификации преступлений и по преодолению конкуренции, является актуальным, о чем свидетельствует выявление допущенных нарушений в правоприменительной деятельности. На практике в некоторых случаях вызывает затруднение определение соответствия обнаруженных признаков деяния строго определённым нормам Особенной части Уголовного кодекса Российской Федерации, и квалификация в таком случае может подвергнуться сомнению.

Прежде чем перейти к установленной проблематике, необходимо установить соотношение понятий конкуренции уголовно-правовых норм с квалификацией преступлений.

В теории квалификации преступлений определено, к какой именно из всех имеющихся уголовно-правовых норм относится деяние, по поводу которого ведется уголовное судопроизводство. Квалификация влияет на привлечение виновного к уголовной ответственности и на определение меры наказания, и потому, в соответствующем процессуальном документе должно быть чётко указано, в какой статье, какой её части и пункте, если таковые имеются, данный уголовно-правовой запрет закреплён.

Для того чтобы выбрать определённую правовую норму, которая будет подпадать под данный случай совершения преступления, квалификация деяния проходит несколько этапов[1; с. 6]. На последних стадиях этого процесса могут возникнуть трудности, связанные с выбором двух или более норм для регулирования одного уголовного правоотношения, где и появляется такое явление, как конкуренция уголовно-правовых норм.

Наиболее точным и понятным определением к исследуемому явлению, как нам кажется, подходит выработанное и сформулированное Л.В. Иногамо-

вой-Хегай: «Конкуренция уголовно-правовых норм — это регулирование одного уголовно-правового отношения одновременно двумя или более нормами, приоритетной из которых всегда является одна норма, охватывающая признаки совершенного деяния целиком» [2; с.10].

Это значит, что на применение претендуют две правовые нормы Особенной части УК, а поэтому при выборе возникает вопрос: какая именно подлежит в конкретном случае применению?

Процесс квалификации преступлений происходит согласно правилам, в том числе и выработанным при конкуренции норм.

Как следует из анализа Уголовного кодекса, в Особенной части содержатся составы, отражающие любой случай совершения определенного преступления, при этом такие составы, не включающие в себя смягчающих или отягчающих обстоятельств деяния, излагаются в общей норме; а также составы, которые отражают отдельные случаи совершения смежного преступления, что закрепляется уже в специальной норме.

Так, норма, являющаяся общей, описывает и характеризует совершенное деяние более расширено. Специальная же норма выделена из общей, не теряя связи и всех признаков последней, в тоже время, конкретизирует один или несколько из этих признаков, акцентирует внимание правоприменителя на специфические признаки установленного деяния [3; с.147].

Следует отметить, что в теории уголовного права сформулировано и применяется в правоприменительной деятельности единое правило при разрешении вопросов, возникающих в связи с конкуренцией общей и специальной нормы, что нормативно закреплено в ч. 3 ст. 17 УК. В соответствии с установленным правилом квалификация деяния при конкуренции данных норм производится по специальной норме.

Квалификация же по общей норме может быть осуществлена только в случае, если содеянное не подпадает под специальные нормы УК РФ.

Примером конкуренции общей и специальной нормы может послужить решение по уголовному делу материалов судебной практики [4]. Так, статья 143 УК РФ (Ответственность за нарушение правил охраны труда) и в тоже время статья 216 УК РФ устанавливает ответственность за нарушение правил безопасности при ведении горных, строительных и иных работ. Согласно разъяснениям Верховного Суда при отграничении данных составов следует исходить из того, при производстве каких именно работ были нарушены правила безопасности. Если нарушение этих правил (в том числе и правил охраны труда) было допущено при производстве горных либо строительных работ, то содеянное должно квалифицироваться по ст. 216 УК РФ [5].

Из приведенных разъяснений следует, что значение имеет и легальная квалификация преступлений, а также регламентирующие правила по преодолению конкуренции, которые даются Верховным Судом РФ.

Для того, чтобы разбираться и отличать нормы в специфических подвидах специальных норм, следует также рассмотреть отдельные, дополнительные случаи конкуренции общей и специальной норм о составах одного и того же

преступления, что имеет различие в зависимости от степени общественной опасности совершенного конкретного деяния.

В таком случае в общую норму входит основной состав преступления. А квалифицированный или привилегированный составы являются уже видовыми нормами, при этом детализируя конструктивные признаки основного состава преступления.

Закрепленное в части 3 статьи 17 УК РФ правило действует также и при конкуренции основного и квалифицированного составов, в связи с чем, квалификация деяния осуществляется по признакам квалифицированного состава. Квалифицированным является тот состав, который содержит отягчающие обстоятельства. Например, к таковым относятся составы общественно опасных деяний, закрепленные в частях 2 статей 105, 158 УК РФ.

Вместе с тем, иногда суд может не учесть некоторые фактические данные совершения преступления, например, что тяжкий вред здоровью (ст. 111) потерпевшему был причинен именно с применением ножа, в результате чего, уже суд второй инстанции постановил переквалифицировать содеянное, учитывая данный факт [6], а значит, состав преступления предусматривается уже частью 2 указанной статьи, являясь квалифицированным, наиболее полно отражает сущность совершения деяния и содержит указанные отягчающие обстоятельства.

Следующее правило устанавливает: в случае возникновения конкуренции между основным и привилегированным составами квалифицировать деяние следует по статье (или части статьи), в которой предусмотрен и закреплен состав со смягчающими обстоятельствами, то есть, привилегированный. Так, в приговоре суда указано, что при убийстве лица, совершенном в состоянии аффекта, квалификация производится по ст. 107 УК, которая предусматривает привилегированный состав убийства, а не по ч. 1 ст. 105 УК. Так как установленное обстоятельство содержит смягчающие признаки преступления, связанные с действиями самого потерпевшего: состояние аффекта было вызвано длительной психотравмирующей ситуацией, возникшей именно в связи с аморальным поведением потерпевшего [7].

Встречается и такой вид конкуренции, который возникает между специальными нормами, предусматривающими квалифицированные составы. В случае такой ситуации квалификация деяния осуществляется именно по той норме, которая устанавливает более тяжкий и более квалифицирующий признак, обстоятельства. Такая конкуренция возникает, когда преступное деяние, предусматривая квалифицированный состав (например, группа лиц), содержит ещё и дополнительные признаки (например, объективной стороны, к которым могут относиться особо тяжкие последствия и т.д.), которые указываются в частях 3 или 4 той же статьи [8; с.151].

Нередко возникает вопрос, по какой части статьи следует квалифицировать данное деяние? Рассматривая его, Верховный Суд РФ указал: «в случае совершения кражи, грабежа или разбоя при отягчающих обстоятельствах, дей-

ствия виновного подлежат квалификации лишь по той части, по которой предусмотрено более строгое наказание» [9].

Кроме того, выделяют конкуренцию привилегированных составов, при этом правило квалификации закрепляет приоритет той нормы, статьи, которая фиксирует наиболее смягчающие признаки и обстоятельства. Так, если обороняющийся совершил убийство при превышении пределов необходимой обороны, находясь при этом в состоянии аффекта, его действия следует квалифицировать именно по ч. 1 ст. 108 УК.

Таким образом, данные правила в части конкуренции общей нормы и нормы специальной являются обязательными, и, как показывает практика, на сегодняшний день, имеются некоторые проблемы по применению данных правил. Так, не в полной мере могут быть установлены и исследованы фактические обстоятельства совершения преступного деяния, что является важным при применении основ квалификации, а, следовательно, при вынесении справедливого решения по конкретному делу.

Другим видом конкуренции является конкуренция таких норм, как нормы части и нормы целого. Такая ситуация возникает, когда признаки совершенного деяния соответствуют нескольким уголовно-правовым нормам, при этом одна из таких норм охватывает совершенное деяние в целом, а другая лишь часть каких-либо отдельных признаков данного деяния.

В связи с чем, применению подлежит правило, согласно которому, процесс квалификации деяния осуществляется только по норме целому, т. е. по норме, которая охватывает с наибольшей полнотой все фактические признаки совершенного деяния.

Подобный случай конкуренции имел место в практике. Так, учитывая установленные судом обстоятельства совершенного обвиняемым хищения, а именно, умысел подсудимого на тайное хищение возник до проникновения его в жилище потерпевшего, а также нахождение его в жилище без согласия потерпевшего, действия подсудимого образуют незаконное проникновение в жилище, не требующее дополнительной квалификации по ст. 139 УК РФ, поскольку в данном случае является квалифицирующим признаком совершенной им кражи. Указанные обстоятельства в совокупности дают суду основания для квалификации рассматриваемого преступления по п. «а» ч. 3 ст. 158 УК РФ [10]. Следовательно, норма, предусмотренная п. «а» ч. 3 ст. 158 УК РФ, является нормой целого в данном случае с учетом всех фактических обстоятельств совершенного деяния по отношению к статье 139 УК РФ.

Таким образом, квалификация преступлений при конкуренции уголовно-правовых норм и правила по преодолению последней имеют большое значение в юридической практике: достигается юридическое значение квалификации преступления, связанное с определением меры и вида уголовной ответственности, а значит, и с вынесением справедливого приговора.

Список использованных источников

1. Корнеева А.В. Теория квалификации преступлений: учебное пособие для магистрантов. — М.: Проспект, 2014 — 112 с.
2. Иногамова-Хегай Л.В. Неоднократность и конкуренция норм: некоторые спорные вопросы квалификации преступлений и назначения наказания // Уголовное право. — М.: Интел-Синтез, 2002, № 2. — 33 с.
3. Семернёва Н.К. Квалификация преступлений // Уголовное право. — М.: Проспект, 2015 — 296 с.
4. Апелляционное постановление по уголовному делу № 22-1221/2017 от 7 сентября 2017 г. // URL:sudact.ru. (дата обращения 18.02.2020).
5. Постановление Пленума Верховного Суда РФ от 29 ноября 2018 № 41 «О судебной практике по уголовным делам о нарушениях требований охраны труда, правил безопасности при ведении строительных или иных работ либо требований промышленной безопасности опасных производственных объектов» // Российская газета от 5 декабря 2018.
6. Приговор по уголовному делу № 22-1579/2017 от 1 июня 2017 г. // URL sudact.ru. (дата обращения 18.02.2020).
7. Приговор по уголовному делу № 22-5501/2015 22-67/2016 от 18 марта 2016 г. // URL: sudact.ru. (дата обращения 18.02.2020).
8. Семернёва Н.К. Квалификация преступлений // Уголовное право. — М.: Проспект, 2015 — 296 с.
9. Постановление Пленума Верховного Суда РФ от 27 декабря 2002 г. N 29 «О судебной практике по делам о краже, грабеже и разбое» (с изменениями и дополнениями от: 16 мая 2017 г.) Бюллетень Верховного Суда Российской Федерации. — 2003. — № 2.
10. Приговор по уголовному делу № 1-206/2015 от 30ноября 2015 г. // URL sudact.ru. (дата обращения 19.02.2020).

Е.Р. Кутузова, гр. ЮР 16-2
Руководитель: Е.А. Скобина, доцент

ДЕЯТЕЛЬНОСТЬ ОБЩЕСТВЕННЫХ НАБЛЮДАТЕЛЬНЫХ КОМИССИЙ ПО ОБЕСПЕЧЕНИЮ ПРАВ ЧЕЛОВЕКА В МЕСТАХ ПРИНУДИТЕЛЬНОГО СОДЕРЖАНИЯ В ЗАРУБЕЖНЫХ СТРАНАХ И РОССИЙСКОЙ ФЕДЕРАЦИИ

Актуальность исследования. Роль общественных организаций в осуществлении контроля за соблюдением обеспечения прав и законных интересов лиц, находящихся в местах принудительного содержания, как за рубежом, так и в России, особенно актуальна. Интерес общественных организаций вызван фак-

тами грубого нарушения прав лиц, находящихся в изоляции от общества, которые освещены в средствах массовой информации, а также низким уровнем доверия граждан к представителям органов пенитенциарной системы.

Цель исследования - проанализировать модели общественных организаций в указанной сфере контроля как в зарубежных странах, так в РФ, на основании метода компаративизма выявить положительные направления деятельности этих моделей для улучшения работы отечественных общественных наблюдательных комиссий.

В 2002 г. ООН принят Факультативный протокол к Конвенции против пыток и других жестоких, бесчеловечных или унижающих достоинство видов обращения и наказания[2]. Цель принятия данного документа — создание системы регулярных посещений, осуществляемых независимыми международными и национальными органами мест, где содержатся лица, лишённые свободы, с целью предупреждения пыток и других жестоких, бесчеловечных или унижающих достоинство и видов обращения и наказания со стороны должностных лиц.

Для реализации указанного протокола каждая страна выбрала собственную модель осуществления общественного контроля за местами принудительного содержания. Она зависит от ряда взаимосвязанных факторов, в том числе, государственного строя и типа правовой системы.

На основе анализа деятельности зарубежных стран в сфере обеспечения прав, свобод и законных интересов лиц, находящихся в местах заключения, все страны можно условно разделить на две группы:

1. Первая группа стран характеризуется тем, что контроль за деятельностью органов пенитенциарной системы возложен на омбудсмена (Албания, Германия, Чехия, Дания, Эстония, Люксембург, Польша, Швеция, Словения, Испания).

2. Ко второй группе относятся страны, в которых контроль осуществляется негосударственными общественными формированиями. К этой группе можно отнести Великобританию, Швейцарию, Соединённые Штаты Америки, Францию, Российскую Федерацию.

Рассмотрим детально первую группу стран. В Албании за период 2019 г. в институт омбудсмена поступило 1263 жалобы, из которых в раздел по предупреждению пыток поступило 98 жалоб. По итогу отчётного периода разрешено 1263 жалобы [4].

В Республике Чехия Факультативный протокол вступил в силу с 2006 г., именно с этого периода и началась работа по обеспечению защиты лиц, органических в свободе. В период с 2006 по 2018 гг. насчитывается 436 посещений, в том числе и тюрем, полицейских клеток (аналог изоляторов временного содержания в России), помещений для задержания иностранных граждан и т.д. [5].

Данные органы не являются общественными, они созданы на государственной основе. Несмотря на это, их деятельность имеет позитивный результат в рамках предупреждения и пресечения пыток и другого жестокого обращения с лицами, находящимися в местах принудительного содержания.

Анализ второй группы стран позволяет сделать следующие выводы. В Великобритании в 1897 г. парламентским актом было положено начало системы визитеров в тюрьмы Англии. В 1952 г. принят Акт о тюрьмах, установивший обязанность создания местного совета визитеров для всех тюрем Англии и Уэллса. При этом у каждой тюрьмы наличествует совет независимого мониторинга [10].

Советы независимы от тюремной системы, не смотря на то, что членов совета назначает министр внутренних дел, которому адресуются заявления.

Главным отличием британской системы визитеров от российской системы общественных наблюдательных комиссий является система подготовки и обучения визитеров. На первом этапе визитеры проходят обучение в тюрьмах, к которым относятся. На втором этапе обучения визитер обучается основам контрольной деятельности на специальных курсах. Кроме того, через каждые 2–3 года каждый визитер направляется на курсы для подготовки более опытных визитеров. К концу 4 года работы визитеры проходят курс национальной подготовки, а на 6 или 7 году работы — национальный курс интенсивной подготовки.

Председатели советов проходят специальную программу подготовки, по взаимодействию с администрацией тюрьмы и разрешению инцидентов.

Швейцарский опыт организации общественного контроля за местами принудительного содержания характеризуется созданием Национальной комиссии по предупреждению пыток (НСРТ). Это независимая комиссия с юридическим мандатом, регулярно проверяет соотношение прав человека и мер, ограничивающих свободу, а также обеспечивает соблюдение прав и свобод лиц, чья свобода ограничена путем постоянного взаимодействия с властями [5].

Главное отличие системы общественных наблюдательных комиссий в РФ от Комиссии Швейцарии заключается в том, что последняя полностью финансируется из федерального бюджета. Члены Комиссии имеют право на возмещение всех расходов, связанных с обеспечением контрольной деятельности за учреждениями, в которых находятся лица, ограниченные в свободе. Бюджет Комиссии в год составляет 360 тысяч швейцарских франков (около 23 миллионов рублей). Данные средства уходят на содержание аппарата Комиссии, возмещение убытков связанных с посещением учреждений.

Рассматривая опыт деятельности в Соединенных Штатах Америки, можно выделить 4 основных формы осуществления общественного контроля за деятельностью правоохранительных органов:

1. Наблюдательный совет. Считается, что это наиболее независимая модель. Цель совета - рассмотрение жалоб по поводу неправомерных действий со стороны сотрудников Департамента городской полиции Лас-Вегаса при исполнении ими своих обязанностей. Также совет проводит расследование случаев смерти лиц во время задержания или содержания под стражей [6].

2. Полицейская стража. Цели этой формы общественного контроля в расширении прав и возможностей жертв от неправомерных действий полиции при рассмотрении жалоб от них, предотвращение таких случаев, предание им огла-

ски, продвижение эффективной системы гражданского надзора за полицией. В полицейскую стражу поступает около 300–600 жалоб в год, но из них только небольшой процент рассматривается Полицейской стражей. Так как они не проводят самостоятельного расследования, но у них есть на это право [7].

3. Полицейская комиссия по разрешению заявлений. Роль и функции такой модели заключаются в том, что данная комиссия рассматривает заявления лиц, которые не были удовлетворены результатами расследования их жалоб [8].

4. Независимый полицейский аудит. Цель аудита состоит в том, чтобы укрепить доверие между гражданами и департаментом полиции, обеспечивая подотчетность, справедливость, прозрачность к системе подачи жалоб и процессу расследования. Он принимают жалобы от граждан да действия сотрудников полиции, но не проводит самостоятельного расследования. Вместе с тем, у членов аудита есть полный доступ к процессу расследования жалоб, они оценивают эффективность работы сотрудников Бюро внутренних дел при Полицейском департаменте. В обязанности аудита также входит мониторинг расследования жалоб на необоснованные действия сотрудников полиции. Так в 2019 г. поступило 132 жалобы, при расследовании по 25 из них подтверждено совершение незаконных действий сотрудниками полиции [9].

Опыт Соединенных штатов Америки показывает, что для определенного округа создается определенная форма осуществления общественного контроля, исходя из различных показателей. Вместе с тем, наличие различных форм свидетельствует об отсутствии единой системы контрольных органов, как на местном, так и на государственном уровне. Вследствие чего нет единообразия в мероприятиях, проводимых такими органами.

В Российской Федерации Общественные наблюдательные комиссии осуществляют общественный контроль за обеспечением прав человека в местах принудительного содержания. Комиссии в обязательном порядке образуются в каждом субъекте Российской Федерации [3].

Анализ поступивших в Общественную наблюдательную комиссию Забайкальского края обращений в 2018-2019 гг., показал, что в большинстве случаев содержание жалоб сводится к неправомерным решениям судов и не правильностью назначенного срока, что не является компетенцией общественных наблюдательных комиссий. Только единичные жалобы действительно направлены членам ОНК в соответствии с их полномочиями. За 2019 года разрешено 1 жалоба, 3 заявления и 1 обращение, по сравнению за 2018 год — 3 заявления, 10 жалоб, 12 обращений и 1 ходатайство, количество обращений снизилось на 21.

Данная ситуация складывается из-за того, что больше количество лиц, содержащихся в местах принудительного содержания, не знают об условиях и порядке обращения в ОНК, хотя описание условий и порядка обращения в ОНК размещается на информационных досках.

Таким образом, в заключение можно сделать следующие выводы. В каждом государстве форма общественного контроля определяются исходя из ряда взаимосвязанных факторов, в том числе государственного строя и типа право-

вой системы. В основе работы контрольных организаций лежит типовой алгоритм действий: вначале происходит сбор необходимой информации о работе учреждения, за которым осуществляется контроль, далее выявление нарушений и уведомление вышестоящих органов о таком нарушении, и в конце контроль за устранением нарушений и недостатков.

Имеет большое значение опыт Великобритании по подготовке визитеров. Для организации работы визитеров в Англии разработана система подготовки визитеров. Эту систему можно рассматривать как примерную модель для создания системы подготовки общественных наблюдателей в Российской Федерации, так как в настоящий момент времени нет целостной системы для подготовки и профессионального развития членов общественных наблюдательных комиссий в РФ.

Важным моментом является также тот факт, что в большинстве государств организации, осуществляющие контроль за обеспечением прав и законных интересов лиц, находящихся в местах принудительного содержания, формируются за счет государства. Кроме того, они полностью финансируются из бюджета государства, тем самым обеспечивая все необходимые затраты в ходе деятельности организаций. В России деятельность общественных наблюдательных комиссий не финансируется, что порождает определенные трудности в плане посещения удалённых пенитенциарных учреждений, разрешения жалоб и заявлений. В большинстве случаев члены ОНК осуществляют контроль за соблюдением прав лиц, находящихся в местах принудительного содержания, за свой личный счет, с использованием собственного транспорта и т.п. Так, например, для проверки ФКУ ИК-2 УФСИН России по Забайкальскому краю, расположенной в Карымском районе, п. Шара-Горохон, необходимо проехать 118 км. до ИК-10 в г. Краснокаменске — 554 км.

В заключении хочется отметить, что сфера исполнения уголовных наказаний до сих пор остается той, где права человека уязвимы и нуждаются в особом контроле со стороны не только государства, но и общества. В связи с этим необходимо создание более благоприятных условий для осуществления общественного контроля.

Список использованных источников

1. Конвенция против пыток и других жестоких, бесчеловечных или унижающих достоинство видов обращения и наказания от 10 декабря 1984 года: Принята резолюцией 39/46 Генеральной Ассамблеи от 10 декабря 1984 года. // СПС «КонсультантПлюс: Международные правовые акты» (дата обращения 19.02.2020).

2. Факультативный протокол к Конвенции против пыток и других жестоких, бесчеловечных или унижающих достоинство видов обращения и наказания: принят резолюцией 57/199 Генеральной Ассамблеи ООН 18 декабря 2002 г. // СПС «КонсультантПлюс: Международные правовые акты» (дата обращения 19.02.2020).

3. Об общественном контроле за обеспечением прав человека в местах принудительного содержания и о содействии лицам, находящимся в местах принудительного содержания: федеральный закон от 10 июня 2008 г. № 76-ФЗ // Российская газета от 18 июня 2008 г. № 128.

4. Albania: People's Advocate [Электронный ресурс] // Avokatipopullit. URL: <http://www.avokatipopullit.gov.al/English> (дата обращения: 09.02.2020)

5. Bundesgesetz über die Kommission zur Verhütung von Folter [Электронный ресурс] // Die Bundesbehörden der Schweizerischen Eidgenossenschaft. URL: <http://www.admin.ch/opc/de/classified-compilation/20092626/index.html> (дата обращения 19.02.2020).

6. Commission nationale de prévention de la torture [Электронный ресурс] // Commission nationale de prévention de la torture. URL : http://www.nkvf.admin.ch/content/nkvf/en/home/die_oe.html (дата обращения 19.02.2020).

7. Frequently Asked Questions [Электронный ресурс] // The Las Vegas Metropolitan Police Department Citizen Review Board. URL : <https://www.citizenreviewboard.com/Default.aspx> (дата обращения 19.02.2020).

8. About Portland Copwatch [Электронный ресурс] // Portland Copwatch. URL: <http://www.portlandcopwatch.org/whois.html> (дата обращения 19.02.2020).

9. The Function and Role of the Board of Police Commissioners [Электронный ресурс] // Los Angeles Police Department. URL : http://www.lapdonline.org/police_commission/content_basic_view/900 (дата обращения 22.02.2020).

10. Акт о тюрьмах Великобритании 1952 года [Электронный ресурс] // URL : <https://prisons.org.uk/prisoners-the-law/>.

*К.Е. Кашиперко, гр. ЮР 16-2
Руководитель: Е.А. Скобина, доцент*

СОДЕЙСТВИЕ ТЕРРОРИЗМУ И ТЕРРОРИСТИЧЕСКОЙ ДЕЯТЕЛЬНОСТИ В ОТЕЧЕСТВЕННОМ УГОЛОВНОМ ПРАВЕ

Современное развитие терроризма в целом и отдельных форм его проявления, содействия террористической деятельности, является одной из основных угроз как международной безопасности, так и безопасности Российской Федерации.

Согласно статистическим данным, опубликованным на сайте Генеральной прокуратуры Российской Федерации, в период с 2010 по 2019 гг. наблюдается значительный рост зарегистрированных преступлений террористической направленности. Резкий скачок данных преступлений приходился на 2014 г., когда зарегистрировали 1128 преступлений, в 2013 г. данный показатель резко снизился и составил 661 преступление. По нашему мнению, увеличение данного вида преступлений может быть связано с обострением внешнеполитиче-

ской обстановки Российской Федерации в связи с присоединением территорий полуострова Крым к России, а также активная деятельность группировки ИГИЛ, деятельность которой запрещена на территории РФ.

В России лидером в рейтинге данных преступлений является Республика Дагестан, где за 2019 г. выявлено 532 преступления террористического характера.

В Забайкальском крае низкие показатели в рейтинге выявленных преступлений террористического характера, он и занимает 66 место среди остальных субъектов.

Статью 205.1 УК РФ о содействии терроризму можно назвать конвенционной, так как отечественный законодатель криминализировал данную статью [1] после ратификации Шанхайской конвенции о борьбе с терроризмом [2] в 2002 г. Изначально редакция данной статьи называлась «Вовлечение в совершение преступления террористического характера или иное содействие их совершению».

В связи с ратификацией Конвенции Совета Европы о предупреждении терроризма в 2006 г. [3] как название, так и содержание указанной статьи существенно изменилось. Статья переименована и называется «Содействие террористической деятельности», кроме того, диспозиция части 1 ст. 205.1 УК РФ существенно расширена альтернативными действиями по вовлечению: склонение, вербовка лица к совершению преступления террористической направленности, а также действиями по вооружению, финансированию и подготовке преступлений, перечисленных в диспозиции в качестве террористических.

Преступление, предусмотренное ст. 205.1 посягает на такой важный объект, как общественная безопасность. Понятие «безопасность» существует в нескольких нормативно правовых актах Российской Федерации, в Указе Президента РФ «Стратегии национальной безопасности Российской Федерации» [4] и в Федеральном законе «о безопасности» [5].

Анализируя данные понятия, можно сделать вывод, что общественная безопасность является составным элементом национальной безопасности, то есть является комплексным объектом, состоящим из нескольких отношений, находящихся под охраной уголовного законодательства. Такому объекту может причиняться разнообразный комплексный вред, либо создаваться угроза такому (угроза причинения смерти или вреда здоровью, угроза уничтожения или повреждения имущества и т.п.).

Объективная сторона преступления предусматривает несколько альтернативных самостоятельных действий, связанных с содействием террористической деятельности:

а) склонение лица к:

- совершению терроризма и преступлений террористического характера;
- захвату заложника;
- организации незаконного вооружённого формирования;
- угону судна воздушного или водного транспорта либо железнодорожного подвижного состава;

- незаконному обращению с ядерными материалами;
- посягательству на жизнь государственного или общественного деятеля;
- насильственному захвату власти или насильственному удержанию власти;

- вооружённому мятежу;
- нападению на лиц или учреждения, которые пользуются международной защитой.

б) вербовка лица в совершение хотя бы одного из вышеназванных преступлений;

в) иное вовлечение лица в совершение хотя бы одного из вышеназванных преступлений;

г) вооружение лица в целях совершения хотя бы одного из указанных преступлений;

д) подготовка лица в целях совершения хотя бы одного из указанных преступлений;

е) финансирование терроризма.

Пленум Верховного Суда РФ в своём постановлении [6] раскрывает содержание действий в объективной стороне. Исследуемый состав преступления можно считать специальным случаем подстрекательства. По законодательной конструкции состав формальный и считается оконченным с момента совершения любого из указанных действий, получения согласия склоненного лица участвовать в действиях, связанных с террористической деятельностью или выполнения приговорительных действий к ним.

Субъект преступления общий – физическое вменяемое лицо, достигшее возраста 16 лет. В части 2 статьи 205.1 УК РФ наличествует специальный субъект, то есть лицо, использующее своё служебное положение.

Особо квалифицируемый состав преступления, предусмотренного частью 3 ст. 205.1 УК РФ содержит ответственность за пособничество в совершении преступления, предусмотренного ст. 205, ч. 3 ст. 206, ч.1 ст. 208 УК. Причём как интеллектуальное пособничество (содействие совершению преступления советами, указаниями, предоставлением информации) так и за физическое (предоставление средств, орудий совершения преступления, устранение препятствий, обещание скрыть преступника, следы преступления, орудия и средства совершения преступления, предметы, добытые преступным путём) [7].

Субъективная сторона преступления характеризуется умыслом, вид умысла прямой. Обязательным признаком этого преступления является цель, то есть обеспечение совершения хотя бы одного из указанных преступлений.

Содействие террористической деятельности содержит поощрительную норму, закреплённую в п. 2 примечания к статье 205.1 УК РФ и устанавливает освобождение от уголовной ответственности, в случае, если лицо в любой форме своевременным сообщением органам власти или иным образом способствовало предотвращению либо пресечению преступления, которому оно содействовало [8].

В.Ю. Мальцев отмечает сложность квалификации данной статьи, «конструкция диспозиции исследуемой статьи вызывает определённые сложности в квалификации, так как имеет множество смежных составов преступлений» [9]. В рамках данной статье рассмотрим некоторые из них.

Содействие террористической деятельности имеет некоторое сходство с составом преступления, предусмотренного ст. 205.2 УК РФ «Публичные призывы к осуществлению террористической деятельности или публичное оправдание терроризма». Отграничение содействия террористической деятельности от публичных призывов к террористической деятельности проводится на основании двух критериев:

1. Адресат, к которому направлены указанные действия. Публичные призывы к террористической деятельности обращены к не персонифицированной группе лиц, т.е. имеют безличный характер. А содействие направленно на конкретное лицо.

2. Виновный призывает совершить не конкретное преступление террористической направленности, как установлено в ст. 205.1, а в целом к террористической деятельности.

Согласно статистике судебного департамента Российской Федерации вынесенных приговоров по ст. 205.2 УК РФ в 2,5 раза больше чем по ст. 205.1, это связано с направленностью призывов к террористической деятельности, т.е. на неопределённый круг лиц, так как большинство призывов к терроризму совершается через информационную сеть «Интернет», то есть публично.

Следующим смежным составом является ч.1 ст.208 УК РФ «финансирование незаконного вооруженного формирования»[8]. В данном случае квалификация зависит от направленности умысла виновного и тех целей, которые он преследовал. Так, если финансирование незаконного вооруженного формирования осуществляется в целях совершения данным формированием преступлений, предусмотренных статьями указанных в ст. 205.1 УК РФ, то такое деяние будет квалифицироваться по ч. 1 ст. 205.1 УК РФ, как финансирование терроризма. Если же финансирование незаконного вооруженного формирования осуществлялось в иных целях, то данные действия следует квалифицировать по ч. 1 ст. 208 УК РФ.

Из всего вышесказанного можно сделать вывод о том, что рассматриваемое преступление является сложным по конструкции, содержащем множество альтернативных действий.

В уголовно-правовой науке России в настоящее время сформировалось довольно объёмное понятие «содействие терроризму», которое включает в себя ряд подготовительных действий, направленных на оказание материального и физического содействия, направленного на совершение преступления террористического характера.

Из всего вышесказанного, можно сделать вывод о том, что понятие «содействие» подразумевает под собой не только непосредственное пособничество в совершении определенных преступлений террористического характера, но и

как опосредованное пособничество в виде разнообразных форм поддержки терроризма.

Список использованных источников

1. Федеральный закон от 24 июля 2002 года № 103-ФЗ // СПС Консультант Плюс. Законодательство / Дата обращения: 08.03.2020 г.
2. Шанхайская конвенция о борьбе с терроризмом, сепаратизмом и экстремизмом (Заключена в г. Шанхае 15.06.2001) // СПС Консультант Плюс. Законодательство / Дата обращения: 08.03.2020 г.
3. Конвенция Совета Европы «о предупреждении терроризма» (Варшава, 16 мая 2005 года) // СПС Консультант Плюс. Законодательство / Дата обращения: 08.03.2020 г.
4. Указ Президента РФ от 31.12.2015 № 683 «О Стратегии национальной безопасности Российской Федерации» // СПС Консультант Плюс. Законодательство / Дата обращения: 08.03.2020 г.
5. Федеральный закон «О безопасности» от 28.12.2010 № 390-ФЗ // СПС Консультант Плюс. Законодательство / Дата обращения: 08.03.2020 г.
6. Постановление Пленума Верховного Суда РФ от 09.02.2012 № 1 (ред. от 03.11.2016) «О некоторых вопросах судебной практики по уголовным делам о преступлениях террористической направленности» [Электронный ресурс] // СПС Консультант Плюс. Законодательство / Дата обращения: 08.03.2020 г.
7. Борзенков Г.Н. Комментарий к Уголовному кодексу Российской Федерации (постатейный) / Г.Н. Борзенков, А.В. Бриллиантов, А.В. Галахова и др [Текст]: Учебник 15-е изд., перераб. И доп. // — М.: Юрайт – 2019. — 489 с.
8. Уголовный кодекс Российской Федерации от 13.06.1996 № 63-ФЗ (ред. от 18.02.2020) // СПС Консультант Плюс. Законодательство / Дата обращения: 08.03.2020 г.
9. Мальцев В.Ю. Ответственность за терроризм [Текст] / Мальцев В.Ю. // Российская юстиция. — 2017. — № 11. — С. 101–107.
10. Официальный сайт информационно-аналитического портала правовой статистики Генеральной прокуратуры РФ [Электронный ресурс] // cristat.ru / Дата обращения: 08.03.2020 г.
11. Официальный сайт Судебного департамента при Верховном Суде РФ [Электронный ресурс] // www.cdep.ru / Дата обращения: 08.03.2020 г.

ПРАВОВОЕ РЕГУЛИРОВАНИЕ ВНЕШНЕЭКОНОМИЧЕСКОЙ ДЕЯТЕЛЬНОСТИ РФ

В условиях повышенной динамики развития мирового хозяйства и направленности большинства государств на развитие внешнеэкономических связей значительно повышается роль внешнеэкономической сферы как средства научно-технического, экономического и социального прогресса государства. Увеличение количества сделок, осложнённых иностранным элементом, влечёт за собой необходимость совершенствования законодательства в сфере внешнеэкономической деятельности.

На сегодняшний день наиболее полная легальная дефиниция понятия внешнеэкономической деятельности содержится в ФЗ «Об экспортном контроле». Статья 1 указанного закона определяет внешнеэкономическую деятельность как внешнеторговую, инвестиционную и иную деятельность, включая производственную кооперацию, в области международного обмена товарами, информацией, работами, услугами и результатами интеллектуальной деятельности (правами на них).

В отечественной научной литературе сложилась тенденция к рассмотрению внешнеэкономической деятельности исключительно через призму внешнеторговой деятельности, понятие которой содержится в ст. 2 ФЗ «Об основах государственного регулирования внешнеторговой деятельности» и определено как деятельность по осуществлению сделок в области внешней торговли товарами, услугами, информацией и интеллектуальной собственностью.

Как следует из сопоставления понятий, внешнеторговая деятельность является хоть и значительной, но только частью внешнеэкономической деятельности, в которую наряду с ней входит ещё инвестиционная и иная деятельность в области международного обмена. Негативным следствием данного заблуждения является неверное применение закреплённых законодателем понятий, принципов и методов, а также ошибочный вектор развития законодательства. Причиной данного заблуждения является отсутствие единой принятой концепции, а, следовательно, и стратегии развития законодательства в данной области.

Следующее по иерархии после Конституции законодательство, определяющее общепринятые принципы и нормы международного права, а также международные договоры РФ как часть своей правовой системы, представляет собой стихийно сложившуюся нормативно-правовую базу, в которой нередки случаи неточностей и коллизий норм права.

Для наиболее эффективного использования внешнеэкономической деятельности в интересах страны, требуется разработка концепции развития законодательства в данной сфере, предусматривающая принятие ФЗ «Об основах внешнеэкономической деятельности в РФ» как первого нормативно-

правового акта, закрепляющего понятия, принципы, методы и субъекты, характерные именно для данного института.

Концепция должна исходить из того, что Российская Федерация за период своего существования сложилась как экономически и социально развитое государство, наиболее приоритетной целью которого является закрепление в качестве основного участника международного обмена. Необходимым и неотвратимым этапом данного развития является закрепление системы принципиальных и наиболее важных правовых норм, которые должны явиться основой и ядром законодательства в данной сфере.

В отечественном законодательстве отсутствует налаженный правовой алгоритм вложения российских инвестиций в экономику зарубежных стран, поэтому именно инвестиционная часть внешнеэкономической деятельности требует первоочередной переработки.

Рассчитывая на несовершенство современного отечественного законодательства представители бизнеса ищут пути незаконного вывода активов за рубеж через различные незаконные схемы: фиктивные сделки купли-продажи ценных бумаг (как правило, не обращённых на рынке ценных бумаг), предоставление займов или возврат якобы полученных ранее средств.

Для пресечения незаконного вывода капитала в дальнейшем и создания благоприятных условий для инвестирования за рубеж, необходима либерализация вывода капитала с помощью разработки системы правового регулирования данной сферы. К примеру, предоставление гарантий российским инвесторам, усиление солидарной ответственности резидентов и уполномоченных банков за несвоевременное поступления валютные выручки от экспорты и других мер.

Систематизация всех существующих норм, регулирующих данный институт, в один федеральный закон позволит задать вектор развития всего законодательства в данной сфере и создать набор необходимых инструментов для развития приграничных регионов.

Реалии современной России таковы, что приграничные регионы в следствии своей отдалённости от федерального центра характеризуются депрессивным состоянием экономики, что во многом происходит из-за невозможности использования внешнеэкономической деятельности как фактора, способствующего развитию.

Необходимо выстроить гибкую систему взаимодействия государства и бизнеса в целях взаимной выгоды. И, пройдя этап систематизации законодательства на федеральном уровне, это возможно сделать с помощью систематизации двух других: регионального и муниципального.

Основным средством развития Забайкальского края с помощью внешнеэкономической деятельности является привлечение иностранных инвестиций. Для эффективного выполнения данной задачи предлагается наделение региональной и муниципальной власти правовыми возможностями для экономических инициатив, призванных повысить инвестиционную привлекательность субъекта.

К числу возможных инициатив относится развитие института корпораций экономического развития территорий, целью которых является повышение инвестиционной привлекательности регионов. Функционируя в развитых странах, такие организации выступают в качестве гаранта эффективного вложения средств и, при совместном осуществлении деятельности с иностранным инвестором, такие организации формируют свой бюджет за счёт долевого участия фирм, осуществляющих свою деятельность на указанной территории.

Корпорации экономического развития территорий функционируют и в России. Их деятельность регулируется ст. 8 ФЗ «О территориях опережающего социально-экономического развития в РФ», что, делает их управляющими компаниями территорий опережающего развития.

Развивая идею расширения компетенции корпораций экономического развития территорий, предлагается законодательно закрепить возможность создания филиалов данной корпорации с участием властей муниципальных образований вне территорий опережающего развития. К их компетенции может быть отнесено распределение земельных участников между частными фирмами инвесторами, подготовка территорий под строительство и создание инженерных коммуникаций.

Следует отметить, что полномочие по созданию муниципалитетами организаций приграничного сотрудничества уже предусмотрено ФЗ «Об основах приграничного сотрудничества», однако в законе отсутствует перечень задач таких организаций и однозначное определение их статуса. В связи с этим представляется, что развитие в сфере влияния АО «Корпорации развития Дальнего Востока» является более логичным и перспективным шагом.

Следующей инициативой является создание так называемых приграничных поясов открытости. Идея создания данного института, задачей которого является создание благоприятных условий для развития муниципалитетов, не нова и существует во многих странах мира.

Приграничные пояса открытости предусматривают льготные налоговый и таможенные режимы для товаров, ввозимых на территорию РФ в тех случаях, когда розничная реализация таких товаров осуществляется в пределах границ муниципалитетов, участников пояса. Данная мера направлена на увеличение товарооборота и поддержку малого бизнеса.

В то же время следует учитывать, что для всех приграничных территорий РФ не может существовать единых правил приграничного сотрудничества. В каждом конкретном случае географическое положение и экономическое состояние субъекта будут определять стратегию его развития.

В заключении хотелось бы ещё раз подчеркнуть важность развития правового регулирования в сфере внешнеэкономической деятельности. Представляется необходимым проведение реформы отечественного законодательства в данной области. Разработка концепции позволит создать достаточный правовой фундамент для использования данного института в целях сохранения отечественного капитала и улучшения состояния экономики страны и регионов с учё-

том баланса интересов корпоративных и индивидуальных участников внешне-экономической деятельности.

Список использованных источников

1. Конституция Российской Федерации [Электронный ресурс]: принята всенародным голосованием 12 декабря 1993 года. : (с учетом поправок, внесенных Законами Российской Федерации о поправках к Конституции Российской Федерации от 30.12.2008 N 6-ФКЗ, от 30.12.2008 N 7-ФКЗ, от 05.02.2014 N 2-ФКЗ, от 21.07.2014 N 11-ФКЗ30 декабря 2008 № 6-ФКЗ и № 8 – ФКЗ) // СПС «Консультант плюс». — Режим доступа: <http://www.consultant.ru/>.

2. ФЗ «Об основах государственного регулирования внешнеторговой деятельности» [Электронный ресурс]: от 08.12.2003 №164-ФЗ. — Режим доступа: <http://www.consultant.ru/>.

3. ФЗ «Об экспортном контроле» [Электронный ресурс]: от 18.07.1999 № 183-ФЗ. — Режим доступа: <http://www.consultant.ru/>.

4. ФЗ «Об основах приграничного сотрудничества» [Электронный ресурс]: от 26.07.2017 № 179-ФЗ. — Режим доступа: <http://www.consultant.ru/>

5. Вологдин А.А. Правовое регулирование внешнеэкономической деятельности [Текст]: учебник / А.А. Вологдин. — М. : Юрайт, 2014. — 4 с.

6. Суходолов Я.А. Направления развития внешнеэкономического сотрудничества Забайкальского края с Китайской Народной республикой [Текст] /Я.А. Суходолов // Российский внешнеэкономической вестник. — 2019.

7. Башкуева Е.Ю. Состояние правового регулирования внешнеэкономической деятельности субъектов Российской Федерации и пути его совершенствования [Текст] / Е.Ю. Башкуева, Н.И. Атанов // Азимут научных исследований: педагогика и психология. — 2015.

8. Бейдина Т.Е. Сотрудничество между забайкальским краем и Китаем: функционирование региональных факторов с учетом внешних санкций [Текст] / Т.Е. Бейдина, А.В. Новикова, О.В. Погулич // Известия Иркутского государственного университета. — 2016.

ПРОБЛЕМЫ ПРАВОВОГО РЕГУЛИРОВАНИЯ ОТВЕТСТВЕННОСТИ ЗА ДОМАШНЕЕ НАСИЛИЕ

В последнее время особую актуальность приобретает проблема семейного насилия. Проблема домашнего насилия — это неопределенное и в некоторой степени табуированное в социально — историческом контексте явление, и на сегодняшний день насилие в семье является одной из самых важнейших проблем современного общества.

Нельзя не признать, что сегодня полной и отражающей реальность статистики о масштабах и частоте случаев насилия в семье не существует по вполне понятным причинам: закрытость семьи как системы (нежелание выносить сор из избы); взаимозависимость жертв и мучителей; отсутствие доступа в семью для социальных работников; недостаточность информации из медицинских учреждений и правоохранительных органов, что не позволяет делать валидные выводы о размерах данного явления. Регистрация случаев насилия затруднена еще и тем, что бывает сложно отнести некоторые акты насилия к уголовно наказуемым деяниям.

Объектом исследования являются общественные отношения, возникающие в сфере правового регулирования ответственности за домашнее насилие.

Предметом исследования выступают нормы законодательства, регулирующие вопросы ответственности за домашнее насилие.

Целью нашего исследования является анализ правового регулирования ответственности за домашнее насилие.

Задачи:

- детерминировать домашнее насилие;
- исследовать зарубежный опыт в рамках привлечения к ответственности за домашнее насилие;
- проанализировать правовое регулирование ответственности за домашнее насилие в России.

Насилие — это принуждение, неволя, действие стеснительное, обидное, незаконное, своевольное.

Под домашним или семейным насилием понимают определенную систему поведения одного члена семьи по отношению к другому (другим), имеющую целью сохранение власти, контроля и внушение страха. Насилие в семье — это вид отношений между близкими людьми, когда один притесняет другого или причиняет ему какой-либо ущерб.

Различают такие формы насилия, как:

- физическое насилие (избиение супруга или детей);
- сексуальное насилие (изнасилование, надругательство над женщинами или детьми);
- пренебрежение (неспособность родителей обеспечить потребности ребенка в пище, жилье, одежде, медицинском уходе, образовании);

- психологическое насилие (угроза избиения или убийства, угроза бросить семью, доведение до самоубийства, шантаж, брань, упреки, ревность);
- экономическое насилие (запрет работать, отказ в деньгах, отъем денег у супруга или детей).

Целью насилия, как правило, является завоевание тех или иных прав и привилегий, а также господства и контроля над человеком путем оскорбления, запугивания, шантажа и др.

Причины возникновения насилия в семье многочисленны. Среди них можно выделить две группы: одна причины, находящиеся в самой семье, во взаимоотношениях между ее членами; другая — вне семьи. Одна группа причин нередко порождает другую. Чаще всего насилие совершается в стрессовой ситуации. За последние годы наблюдается рост различных видов насилия и в благополучных семьях.

Таким образом, под домашним насилием понимается систематические агрессивные и враждебные действия в отношении членов семьи, в результате чего объекту насилия могут быть причинены вред, травма, унижение или иногда смерть. Домашнее насилие может быть разной формы, например, физическое, психологическое или экономическое. Причины также можно разграничивать по разным основаниям, но в основном это причины, находящиеся в самой семье, во взаимоотношениях между ее членами; другие — вне семьи.

Для того, чтобы понимать с чем сталкивается наша страна, мы решили исследовать зарубежный опыт разных стран, таких как, Франция, Великобритания и Германия. И оно, конечно же, отличается: во Франции любое насилие преследуется законом, а его применение в отношении близких людей служит отягчающим обстоятельством; в Великобритании легкие случаи домашнего насилия подпадают под действие гражданского права; в Германии у жертвы домашнего насилия есть три месяца, чтобы заявить в полицию. При этом дело может быть возбуждено и без заявления, если правоохранительные органы посчитают это необходимым.

Исходя из чего стоит заметить факт того, что в нашем государстве необходимо совершенствовать законодательство, меры и пути борьбы с таким недугом как домашнее насилие. Огромное влияние на это может оказать зарубежный опыт, различные эффективные способы могут применяться и в России, государству и миру в целом необходимо задуматься над данной проблемой и приложить все усилия для ее решения, так как именно будущие поколения будут решать судьбу государств, а если в настоящее время на них будет оказывать влияние такой фактор, как насилие, то можно уже сейчас предопределить будущее нашего государства и мира в целом.

Одной из основных проблем в сфере семейно-бытового насилия продолжает оставаться слабое нормативно-правовое регулирование данных вопросов. При условии постоянного развития и изменения особенностей и форм преступных посягательств, в законодательстве данной области права, не только отсутствует необходимая динамика, но и наблюдается в некотором смысле регресс, выраженный, по нашему мнению, в действиях по декриминализации домашне-

го насилия в РФ. Согласно данным статистики МВД России по ст. 116 УК РФ «Побои» только за период с января по сентябрь 2017 года было зарегистрировано около 57 тысяч преступлений, совершенных на бытовой почве, 14 500 тысяч из которых были совершены в сфере семейно-бытовых отношений (из них 9 213 тысяч в отношении женщин и 5 287 тысяч в отношении несовершеннолетних).

Мы можем сказать, что законодательные акты в России, регулирующие на данный момент домашнее насилие в отношении женщин, направлены в основном на устранение последствий случаев насилия. Они функционируют только после насильственного акта, когда повреждение уже нанесено, и ориентированы на установление ответственности и привлечение к ней тех, кто уже совершил правонарушение. Поэтому на сегодняшний день большим спросом среди жертв домашнего насилия обладают кризисные центры для женщин, центры социальной помощи семье и детям, телефоны доверия и т. д.

Мы провели анализ проект Федерального закона «О профилактике семейно-бытового насилия», в котором рассматриваются виды домашнего насилия, говорится о механизме и направленности закона на профилактику семейно-бытового насилия.

В ходе нашей работы был проведен опрос среди студентов колледжа. Результаты опроса были следующими, о том, что собираются принять закон о домашнем насилии известно 41 человеку из 66, со случаями насилия знакомы 34 респондента, опрос показал, что всего 5 человек из 66 готовы закрыть глаза на первые побои, а также были выявлены основные причины домашнего насилия: алкогольное или наркотическое опьянение, ревность и отклонения в психике.

На законодательном уровне до сих пор нет специального закона, касающегося домашнего (бытового) насилия. Однако стоит заметить, что в конце сентября 2016 года был вынесен на рассмотрение законопроект «О профилактике семейно-бытового насилия».

СУРРОГАТНОЕ МАТЕРИНСТВО КАК БИОЭТИЧЕСКАЯ ПРОБЛЕМА И ЕГО ПРАВОВОЕ РЕГУЛИРОВАНИЕ

На протяжении всей истории существования человечества одной из главных целей брака считаются дети. Именно с их рождением и воспитанием связаны наши мечты, заботы и надежды. Но не всем дано ощутить радость отцовства и материнства, так как в соответствии с медицинской статистикой 15% всех супружеских пар не обладают естественной способностью к рождению детей.

Российские медики бьют тревогу: в стране уровень бесплодных пар репродуктивного возраста на 2% превысил 15-процентный уровень, что по критериям Всемирной организации здравоохранения считается угрозой национальной безопасности страны.

Таковыми причинами являются:

1. Возрастные границы женщины и мужчины;
2. Причина, по которой семейная пара бесплодна, продолжительность стажа бесплодия.

Также к числу острых проблем биомедицинской этики относятся так называемые репродуктивные технологии — основанные на результатах научно-технических достижений, решающих задачи воспроизводства потомства. Речь идет о применении высоких технологий для получения потомства в тех случаях, когда это естественным путем невозможно — (мужское и женское бесплодие, желание иметь кровнородственного ребенка без брака, желание гомосексуалистов, монахов и монахинь иметь детей и т.д.).

Также мы провели опрос среди учащихся колледжа, где аудиторию опрошенных составили порядка 60 человек. Таким образом, большая часть участников, отвечавшая на вопросы, негативно относится к суррогатному материнству (41 человек). На фоне опроса можно выделить следующее, что молодое население не понимает всю сущность и проблематику суррогатного материнства, но почему-то в конечном итоге каждая 5 пара прибегает к помощи суррогатного материнства.

Смысл суррогатного материнства заключается в том, что ребенка вынашивает не сама генетическая мать, а специально подготовленная для этого другая женщина. Учитывая крайнюю важность возложенной на суррогатную мать задачи, эти женщины проходят строгий отбор. Естественно, они обязательно должны быть здоровыми не только физически, но и психически, кроме того, у них должны быть свои дети. Конечно, принятие решения о подобном лечении дается нелегко, требует времени, осмысления и согласия обоих супругов.

Таковыми проблемами являются:

1. Особое место занимает проблема бесплодия;

2. Исход рождение живого и здорового ребенка, так как перинатальные потери чрезвычайно высокие;

3. Этические и юридические проблемы.

Нормы о суррогатном материнстве либо оспоримы, либо совершенно не удовлетворительны, а поскольку с каждым годом суррогатное материнство приобретает все большее распространение в России, возникает множество вопросов, вызванных пробелами в правовом регулировании отношений между супругами и суррогатной матерью.

В ходе исследования были выявлены следующие проблемы:

1. Выработать законодательное понятие суррогатного материнства, которое отражало бы его специфические признаки. Причем важна унификация юридической и медицинской терминологии, что позволит избежать расхождений.

2. На законодательном уровне обозначить новые процедуры и манипуляции, выполнение которых стало возможным в последние годы в связи с развитием медицинских технологий.

3. Внести изменения и дополнить новой главой в Семейный кодекс для регулирования процесса.

Мы предлагаем следующие пути решения:

1. Для первой проблемы мы предлагаем ввести законодательное понятие. Суррогатное материнство — вспомогательная репродуктивная технология, при применении которой в зачатии и рождении ребёнка участвуют три человека: 1) генетический отец; 2) генетическая мать; 3) суррогатная мать.

2. Для второй проблемы сделать процедуры более доступными для граждан.

3. Для третьей проблемы также внести в СК РФ изменения, касающиеся договора о суррогатном материнстве. Это будет новый вид специального семейно правового договора, в котором необходимо четко оговаривать права и обязанности сторон и, что очень важно, ответственность за невыполнение или недобросовестное выполнение сторонами своих обязанностей, а также условия соблюдения конфиденциальности сведений, связанных с применением вспомогательных репродуктивных технологий.

Суррогатное материнство на сегодняшний день — существующая де-факто объективная реальность, приносящая свои конкретные положительные результаты. Как и у любой медали, у данной технологии (или скорее даже нового феномена) есть и обратная сторона: остающиеся без ответа серьезные этико-религиозные и юридические моменты. Возможно, что социально-психологическая эволюция в направлении «Этого не может быть — в этом что-то есть — кто же этого не знает» сможет быть применена и к проблеме суррогатного материнства.

Программа «суррогатного материнства» дает шанс иметь ребенка женщинам, которые в силу физических особенностей или медицинских противопоказаний не могут самостоятельно выносить и родить ребенка. Термин «суррогатное материнство» уже стал привычным как для слуха, так и для понимания.

ПРАВОВОЙ СТАТУС САМОЗАНЯТЫХ ГРАЖДАН

Актуальность темы обусловлена принятием Федерального закона от 27 ноября 2018 г. № 422-ФЗ «О проведении эксперимента по установлению специального налогового режима «Налог на профессиональный доход». Действие закона с 1 января 2019 года осуществлялось поначалу только в четырех субъектах РФ, а с 1 января 2020 года еще в 19 субъектах РФ, в последствии ФЗ распространит свое действие по всей государства. Результаты эксперимента имеют социальный и экономический характер значимости. Принятие такого закона обусловлено распространением самозанятой деятельности среди населения. Возможность иметь дополнительный доход, а чаще всего доходы от самозанятой деятельности являются основным доходом, все больше начинает интересоваться молодое поколение и более взрослое население. В связи с этим повышается уровень скрытой безработицы (16-18%), при этом официальный уровень безработицы не превышает 5-7%, т.е. официально гражданин нигде не работает, не трудоустроен, но имеет источники доходов и средства к существованию, пользуется социальными гарантиями и при этом не декларирует доходы, не платит налоги, не осуществляет обязательные страховые платежи в бюджет. Популярность и распространение такого вида деятельности обусловило принятие такого эксперимента в виде ФЗ. Государство закрепляет нормы, согласно которым самозанятые граждане должны пройти государственную регистрацию в таком статусе, встать на учет в налоговых органах и осуществлять уплату налога. При этом нормативно-правовая регламентация правового статуса самозанятых граждан, осуществление какой деятельности подпадает под самозанятую деятельность и многое другое вызывает массу вопросов.

Существует несколько понятий самозанятого лица, которые закреплены в разных актах:

1) ст. 83 Налогового Кодекса РФ определяет, то самозанятые лица — это физические лица, не являющиеся индивидуальными предпринимателями и оказывающие без привлечения наемных работников услуги физическим лицам для личных, домашних и (или) иных подобных нужд.

2) Определение понятия самозанятого лица также приведено по ГОСТ от 2015 - это человек, самостоятельно занятый трудом по оказанию услуг в рамках договоров гражданско-правового характера, в том числе в форме индивидуального предпринимателя.

3) Согласно ГК РФ ст. 32, самозанятое лицо — это только физическое лицо, которое может осуществлять отдельные виды предпринимательской деятельности без государственной регистрации в качестве индивидуального предпринимателя. Гражданский кодекс РФ, таким образом, разграничивает понятие ИП от самозанятых.

Объектом исследования являются общественные отношения, возникающие в сфере осуществления деятельности самозанятых граждан.

Предметом исследования выступают правовые нормы, регламентирующие правовой статус самозанятых граждан и их налогообложение.

Цель исследования: дать характеристику правовому статусу самозанятых лиц.

Задачи исследования:

- проанализировать понятие самозанятых лиц;
- определить отличие самозанятых лиц от ИП;
- выделить виды экономической деятельности самозанятых лиц.
- определить особенности налогообложения самозанятых лиц.

Реализация поставленных нами задач осуществлялась с применением следующих методов исследования:

- логический;
- поисково-исследовательский;
- аналитический.

Для регистрации самозанятых лиц, законодательство РФ закрепило обязанность граждан встать на учет, что обеспечивает доходов в бюджет и узаконит деятельность граждан.

Преимуществами регистрации являются:

- гражданин получит легальный статус предпринимателя по своему виду деятельности;
- официальный статус открывает дорогу к получению кредитов;
- официальный статус позволяет давать рекламу, заключать договоры, отстаивать свои права как предпринимателя в суде;
- появится возможность фиксировать трудовой стаж, что важно в случае последующего трудоустройства в качестве наёмного работника;
- уплата налогов позволяет производить пенсионные накопления;
- возможность попасть под действие программ поддержки малого бизнеса: «налоговых каникул», системы грантов, которые, как было заявлено, будут разрабатываться.

С другой стороны, регистрация имеет ряд недостатков, таких как:

- недоверие к государству, убежденность, что его главной целью является выкачивание денег из предпринимательства, а не его поддержка;
- неясность будущего и перспектив, непроработанность всей программы.

Кроме того, не ясным остается вопрос - чем отличается индивидуальный предприниматель, который не состоит ни с кем в трудовых правоотношениях, от самозанятого лица? В данном случае критерием разграничения будет система налогообложения субъекта. Индивидуальный предприниматель имеет возможность использовать общий и специальный налоговые режимы в зависимости от вида деятельности, а также сдает отчетность. Одним из признаков предпринимательской деятельности является то, что она осуществляется на свой страх и риск, так что лицо может понести имущественные убытки. Это положение применимо к самозанятым гражданам. Такие лица в осуществлении своей

деятельности полностью полагаются на собственное имущество и несут финансовые затраты, в связи с чем подвергаются таким же рискам, что и стандартные субъекты предпринимательской деятельности.

Сославшись на п. 70 ст. 217 НК РФ, разъяснила, какие виды услуг могут быть оказаны самозанятыми гражданами:

- присмотр и уход за детьми, больными лицами, лицами, достигшими возраста 80 лет, а также иными лицами, нуждающимися в постоянном постороннем уходе по заключению медицинской организации;
- репетиторство;
- уборка жилых помещений, ведение домашнего хозяйства.

Законом субъекта Российской Федерации могут быть установлены также иные виды услуг для личных, домашних и (или) иных подобных нужд.

Таким образом, помимо приведенных в НК видов деятельности, в настоящий момент на территории РФ самозанятые лица оказывают услуги по фотографированию, ремонту электронной бытовой техники, ремонту бытовых приборов, домашнего и садового инвентаря, организации и проведению обрядов (свадеб, юбилеев), маникюру и педикюру на дому, стрижке овец, выпасу скота, организации и проведению экскурсий гидами и экскурсоводами и др.

Законодатель, легализуя деятельность самозанятых лиц, вводит их в систему налогообложения, преследуя несколько целей.

С экономической точки зрения граждане, не ставшие на учет в налоговом органе в качестве самозанятых, занимаются деятельностью, которая приносит доход и является, как правило, единственным источником существования как самого гражданина, так и его семьи. Эти лица не исполняют обязанности по уплате налогов и, следовательно, не участвуют в формировании бюджета государства, что в свою очередь является обязанностью, возложенной на граждан ст. 57 Конституции РФ.

Самозанятые лица используют все эти блага за счет субъектов, производящих соответствующие налоговые отчисления, что в свою очередь приводит к социальной несправедливости, выражающейся в нарушении принципа справедливости налогообложения.

Самозанятые станут перед выбором: либо они должны будут приобрести патент, либо зарегистрироваться в качестве индивидуального предпринимателя. В связи с тем, что деятельность, осуществляемая данными субъектами, не получившими патент или не зарегистрированными как ИП, не перестает быть предпринимательской, без регистрации она превращается в незаконную предпринимательскую деятельность.

«Налог на профессиональный доход» изначально был введен в действие в таких субъектах РФ, как: в городе федерального значения Москве, в Московской и Калужской областях, а также в Республике Татарстан (Татарстан)». Положениями Закона охватывается деятельность физических лиц и индивидуальных предпринимателей, осуществляемая субъектами самостоятельно, без привлечения наемных работников и не требующая регистрации в качестве ИП для физического лица. Налоговая ставка составляет 4 % для физических лиц.

На конец 2019 года по статистическим данным информационного агентства легально зарабатывать деньги пожелали более 300 000 самозанятых граждан.

С 1 января 2020 года налог на профессиональный доход введен еще в 19 регионах (Федеральный закон от 15.12.2019 № 428-ФЗ):

- Санкт-Петербург;
- Воронежская, Волгоградская, Ленинградская, Нижегородская, Новосибирская, Омская, Ростовская, Самарская, Сахалинская, Свердловская, Тюменская, Челябинская области;
- Красноярский и Пермский края;
- Ненецкий автономный округ, Ханты-Мансийский автономный округ, Ямало-Ненецкий автономный округ;
- Республика Башкортостан.

Под профессиональным доходом понимается доход физических лиц от деятельности, при ведении которой они не имеют работодателя и не привлекают наемных работников по трудовым договорам, а также доход от использования имущества.

Для устранения вопросов, возникающих при анализе действующих правовых норм, устанавливающих административно-правовой статус самозанятых граждан, и реальной ликвидации хотя бы части «теневого» самозанятости, по нашему мнению, необходима реализация следующих мероприятий:

- четкое законодательное закрепление понятия самозанятости;
- учитывая, что правовые, экономические и организационные основы государственной политики содействия занятости населения, определяются Законом РФ «О занятости населения в Российской Федерации», считаем возможным закрепить указанное выше определение именно в этом законе;
- расширение в НК РФ перечня видов деятельности, занятие которыми не влечет за собой возникновение статуса индивидуального предпринимателя при регистрации;
- установление в НК РФ четких границ, позволяющих отделить предпринимательскую деятельность от самозанятости;
- введение в КоАП РФ состава правонарушения, предусматривающего административное наказание за отсутствие регистрации в качестве самозанятого гражданина.

РЕАЛИЗАЦИЯ ПРАВА НА ОБРАЗОВАНИЕ В РОССИИ

Одним из важнейших институтов конституционного права России является институт гарантий прав и свобод человека и гражданина с присущим ему набором специальных юридических свойств. Он определяет, в том числе, и особенности гарантий реализации права на образование.

Образование — особая сфера жизнедеятельности общества и государства, в которой совершенствуется передача и воспроизводство не только знаний, умений, навыков и культурного опыта поколений, но и самого характера мышления, миропонимания, мироощущения, духовных ценностей, исторического и нравственного самосознания нации.

Объект работы: общественные отношения, возникающие в ходе реализации права на образование.

Предмет работы: нормативно-правовые акты, регулирующие сферу получения образования.

Цель работы: изучение конституционного права граждан на образование и проблем его осуществления в Российской Федерации.

Задачи работы: 1.изучить сущность и значение конституционных прав граждан на образование; 2. изучить систему законодательства об образовании; 3. провести анализ проблем реализации права на образование; 4. проанализировать обеспечение конституционных прав граждан на общее образование.

Метод работы: в подготовке данной работы были задействованы теоретические (изучение и анализ научной литературы, описание и обобщение) и практические (анкетирование) методы.

В системе прав человека право на образование занимает свое особое место. Согласно ст. 43 Конституции Российской Федерации, каждый имеет право на образование.

Гарантируются общедоступность и бесплатность дошкольного, основного общего и среднего профессионального образования в государственных или муниципальных образовательных учреждениях и на предприятиях. Каждый вправе на конкурсной основе бесплатно получить высшее образование в государственном или муниципальном образовательном учреждении и на предприятии. Основное общее образование обязательно. Россия устанавливает федеральные государственные образовательные стандарты, поддерживает различные формы образования и самообразования.

Право на образование рассматривается как конституционное, основное, естественное право человека. Российское государство, исходя из исключительной значимости образования для развития интеллектуального, культурного и экономического потенциала страны.

В ст. 43 Конституции РФ говорится, что право на образование включает в себя:

1. Право на дошкольное образование;
2. Право на основное общее образование;
3. Право на среднее профессиональное образование;
4. Право на высшее образование.

В ч. 2 ст. 43 Конституции РФ гарантируются общедоступность и бесплатность дошкольного, основного общего и среднего профессионального образования в государственных или муниципальных образовательных учреждениях и на предприятиях.

Согласно ч. 4 ст. 43 основное общее образование и, следовательно, государственная аттестация по его завершении являются обязательными.

Конституционно-правовой уровень регулирования обуславливает принадлежность права на образование к категории основных, конституционных прав.

Существует система законодательства, регулирующая право на образование, она понимается, как совокупность законов и подзаконных актов. Основная функция этой системы заключается в том, чтобы обеспечить законодательную основу для правового регулирования отношений, возникающих в сфере образования. К законодательным актам Российской Федерации об образовании относятся:

1. Конституция РФ;
2. Федеральный закон «Об образовании в Российской Федерации» от 29.12.2012 N 273-ФЗ;
3. Законы об образовании, принимаемые субъектами Российской Федерации.

Системообразующим законодательным актом в системе российского законодательства об образовании является Федеральный закон «Об образовании в Российской Федерации» от 29.12.2012 N 273-ФЗ. Он объединяет в единую отрасль законодательства весь массив нормативных правовых актов, регулирующих правоотношения в сфере образования. Поэтому его можно назвать основополагающим или базовым законом.

В соответствии с нормой базового Закона законодательство РФ в области образования включает в себя не только Конституцию РФ, федеральные законы и законы субъектов Федерации, но также иные нормативные правовые акты Российской Федерации и ее субъектов.

Повышение доступности и эффективности образования является одним из важнейших стратегических ресурсов социально-экономического и общественно-политического развития России в XXI веке.

В связи с продолжающейся в России реформой системы образования, а также с учетом постепенной интеграции нашей страны в единое европейское образовательное пространство, особую актуальность приобретают проблемы реализации конституционных гарантий права граждан на получение образования.

Можно выделить две самостоятельные группы гарантий реализации права на образование:

1. Гарантии реализации права на образование;
2. Гарантии качества образования.

К первой группе относятся гарантии, направленные на создание благоприятной обстановки для пользования основными правами и свободами – гарантии-условия реализации права. Это, прежде всего, наличие конституционно и законодательно закрепленных норм, регулирующих правоотношения в образовательной сфере и создание нормативно-правовой базы реализации этих норм.

Ко второй группе относятся гарантии, выступающие в качестве способов, приемов и методов охраны и обеспечения прав, и свобод личности – это гарантии-средства охраны права.

Необходимо отметить, что право человека и гражданина на образование обеспечивается посредством гарантий, предусмотренных в действующем законодательстве Российской Федерации в сфере образования. Главным требованием, предъявляемым к таким гарантиям, является их действенность и эффективность: они должны обеспечить человеку и гражданину реальное пользование предоставленными Конституцией и законом благами.

К сожалению, на сегодняшний день все еще имеются многочисленные факты, когда конституционное право на образование гражданами не может быть реализовано в полной мере. В свою очередь является доказательством того, что законодательство в данной сфере не в полной мере обеспечивает реализацию гражданами права на образование, поэтому оно требует дальнейшего совершенствования.

Проблемы российского образования и пути их решения:

1. Хроническое недофинансирование.

Для этого необходима поддержка государства.

2. Дефицита педагогических кадров, особенно в сельской местности, не всегда высокой квалификации преподавателей.

Следствием этого будет дальнейшее снижение качества получаемого образования.

В связи с этим в ближайшее время необходимо не только воссоздать, но и повысить престиж профессии педагога, позитивно изменить мотивацию преподавателей и учителей, в первую очередь, к педагогическому труду, а также к плодотворному участию в модернизации отечественной системы образования в целом.

3. Вытеснения бесплатного обучения

4. Очереди для определения детей в дошкольные образовательные учреждения.

В связи с этим необходимо дополнительно установить законодательные и финансовые гарантии функционирования дошкольных учреждений, а также открытие частных групп временного пребывания или же частных детских садов, организация дошкольных групп при школах.

Необходимо разработать новые правовые средства и методы, такую государственную программу в области реализации гражданами своего конституци-

онного права на образование, которые бы обеспечили эффективное участие государства в образовательной сфере и надлежащее выполнение им своей конституционной обязанности как гаранта прав граждан на образование.

В ходе исследования нами был проведён социологический опрос в форме анкетирования. Были опрошены люди разных возрастов с разным социальным статусом (100 человек).

Данные социологического опроса подтвердили наши предположения о том, что большая часть опрошенных в той или иной мере не удовлетворена уровнем образования. У 63% возникли проблемы при поступлении в образовательное учреждение (вопрос № 5). Также многие (79%) не удовлетворены компетентностью педагогов и качеством предоставляемых образовательных услуг (вопрос №6 и №7). 65% считают, что образование не является общедоступным (вопрос №9). Но несмотря на существующие проблемы, большая часть (53%) респондентов считает, что современное образование развивается в положительном направлении (вопрос №10).

Подводя итог, можно отметить, что гражданам РФ гарантируется возможность получения образования без каких-либо условий и ограничений независимо от пола, расы, национальности, языка, происхождения, места жительства, состояния здоровья и т.п.

Государство гарантирует гражданам общедоступность и бесплатность начального общего, основного общего, среднего (полного) общего образования и начального профессионального образования, а также на конкурсной основе бесплатность среднего, высшего и послевузовского профессионального образования в государственных и муниципальных образовательных учреждениях в пределах государственных образовательных стандартов, если образование данного уровня гражданин получает впервые.

Государственные образовательные стандарты позволяют сохранить единое образовательное пространство России.

Реализация права на образование в Российской Федерации сопряжено с рядом трудностей, препятствующих обеспечению этого права в полном объеме.

Однако до настоящего времени все еще имеются многочисленные факты, когда конституционное право на образование гражданами не может быть реализовано в полной мере. Право на образование – это конституционное установление, составляющее основы правового статуса личности, именно государство с его возможностями должно стать подлинным гарантом конституционных прав личности; в том числе в сфере образования. Меры государственной поддержки образования нужно сочетать с усилением роли государства в обеспечении соответствия образовательной деятельности запросам личности и общества.

СОДЕРЖАНИЕ

Современные вопросы экономики

Махмудова А.Т. Территория опережающего развития «Забайкалье»: перспективы развития.....	3
Махмудова А.Т. Международная миграция: состояния и оценка.....	8
Погорелая Д.Б. Особенности содержания параграфа «форс-мажор» во внешнеторговом контракте	14
Фаренък И.И. Выход предприятия на рынок кнр: проблемы и перспективы Российского бизнеса	17
Чурсина У.В. Увеличение доходов бюджета городского поселения «Шилкинское» муниципального района «Шилкинский район» Забайкальского края.....	21
Якимова Т.А. История и практика антимонопольного регулирования	26
Авилова Л.А. Закредитованность граждан как показатель снижения финансовой ответственности населения	30
Алигаджиев Р.Г. Состояние и перспективы развития торговых центров в РФ	31
Старокожев А.А. Основные проблемы применения приёмов мерчандайзинга в городе Чита	34

Общественные и гуманитарные науки

Лукьянчикова А.А. Ветераны Великой Отечественной войны — сотрудники прокуратуры.....	39
Жамкочан В.В. Анализ системы мотивации труда персонала (на примере ООО «ГРК «Быстринское»)	43
Булгаров Д.А. Адаптивная физическая культура как фактор социальной интеграции лиц с ограниченными возможностями здоровья.....	50
Воложанина К.С. Цвет — настроение — счастье, здоровье	53
Першин Н.Д. Проблемы взаимодействия между преподавателями и студентами Колледжа.....	59
Сонюшкина Е.С., Тудупова А.Д. Лень или прокрастинация: что преобладает в академической среде?	63
Аксаева А.С. «Я родом... из войны...» (75-летию Великой Победы посвящается)..	67
Бурдукова Д.П. Роль школьного музея в культурно-образовательном пространстве малого города.....	69
Сизикова М.В., Ковалевская А.П. «Как слово наше отзовется...». Сила и энергия слова.....	72
Кокоринова А.В., Жуков А.Д. Коронавирус человека: особенности и профилактика	75
Коршунов А.В., Пушкарёва В.С. Инфекционные заболевания как глобальная проблема.....	78

Информатика и математика

Воеводова М.А., Привезенцева А.И. Математические хитрости	81
Гуддасаров Р.Р. Что такое чат-боты и где они используются	84
Козлов А.Е. Заработок в сети Интернет	88
Лапердина М.А. Использование возможностей табличного процессора MS Excel для обработки результатов анкетирования абитуриентов	91
Фёдорова А.А. Межотраслевой баланс Леонтьева и таблицы «затраты-выпуск» России	97
Кузнецова А.С., Бадретдинов М.Д. Математический прогресс и судьбы математиков в годы Великой Отечественной Войны	100

Актуальные вопросы права

Злыгостева А.А. Проблемы института компенсации в праве интеллектуальной собственности	102
Подойницын А.П. Брачный договор: PRO ET CONTRA	105
Сидорова А.А. Проблемы выморочного имущества в гражданском праве	108
Татаринцева К.С. Признак устойчивости организованной преступной группы в решениях судов (по материалам судов Забайкальского Края)	111
Буторин С.С. Роль виктимного поведения потерпевшего в преступлениях против жизни и здоровья	115
Золотухин С.С. Причины насильственной преступности в Забайкальском крае (по результатам социологического исследования)	118
Самоходкина В.В. Некоторые вопросы квалификации при конкуренции норм отечественного уголовного права	121
Кутузова Е.Р. Деятельность общественных наблюдательных комиссий по обеспечению прав человека в местах принудительного содержания в зарубежных странах и Российской Федерации	125
Кашперко К.Е. Содействие терроризму и террористической деятельности в отечественном уголовном праве	130
Вологдин А.А. Правовое регулирование внешнеэкономической деятельности РФ	135
Ведерникова А.А. Проблемы правового регулирования ответственности за домашнее насилие	139
Захарова А.В. Суррогатное материнство как биоэтическая проблема и его правовое регулирование	142
Мота М.М., Прохоров К.С. Правовой статус самозанятых граждан	144
Макаренко А.Ю., Фаткулина В.Р. Реализация права на образование в России	148

Научное издание

Проблемы экономики, социальной сферы и права

Тезисы докладов XXX внутривузовской научно-практической
студенческой конференции

г. Чита
27 февраля 2020 г.

Редактор Р.Г. Черняк
Компьютерная верстка Е.А. Фещенко

ИД № 06318 от 26.11.01.

Подписано в печать 09.06.2020. Формат 60×90 1/16. Бумага офсетная.
Печать трафаретная. Усл. печ. л. 9,6. Тираж 100 экз. Заказ 506.

Издательство Байкальского государственного университета.

664003, г. Иркутск, ул. Ленина, 11.

Отпечатано в типографии Читинского института БГУ.

672000, г. Чита, ул. Анохина, 56.